

Massimo Del Sette

Situazione professionale attuale

Ente	Posto	Data inizio
POLICLINICO I.R.C.C.S. SAN MARTINO	Direttore U.O. Neurologia	21/06/2021
ENTE OSPEDALIERO OSPEDALI GALLIERA GENOVA	Direttore S.C. Neurologia	01/01/2015
ENTE OSPEDALIERO OSPEDALI GALLIERA GENOVA	Direttore Dipartimento Medicina	01/08/ 2015

Esperienza lavorativa

	Ente	Posto e Mansioni	Date
	AZIENDA UNITA' SANITARIA LOCALE 5 SPEZZINO	DIRETTORE S.C. NEUROLOGIA P.O. LEVANTE LIGURE OSPEDALE S. ANDREA, LA SPEZIA	01/09/2009- 31/12/2014
	Clinica Neurologica - Dipartimento di Neuroscienze, Oftalmologia e Genetica (Dinog) Ospedale San Martino Università degli Studi di Genova	Dirigente di 1 livello con funzioni C2 di responsabilità Aiuto Assistente Modulo Neurosonologia Attività Clinica e di Ricerca - Responsabile Ambulatorio Malattie Cerebrovascolari - Responsabile Ambulatorio Di Neurosonologia	1999-2009
	Clinica Neurologica - Dipartimento di Neuroscienze, Oftalmologia e Genetica (Dinog) Ospedale San Martino Università degli Studi di Genova	Aiuto Attività Clinica e di Ricerca - Responsabile Ambulatorio Malattie Cerebrovascolari - Responsabile Ambulatorio Di Neurosonologia	1993-1999
	Clinica Neurologica - Dipartimento di Neuroscienze, Oftalmologia e Genetica (Dinog) Ospedale San Martino Università degli Studi di Genova	Assistente Attività Clinica e di Ricerca - Responsabile Ambulatorio Malattie Cerebrovascolari - Responsabile Ambulatorio Di Neurosonologia	1989-1993
	Sezione I del Consiglio Superiore di Sanità.	Componente del Gruppo di lavoro per il "percorso di cura dell'ictus in Italia"	2014

ALTRE ATTIVITÀ

E' iscritto negli elenchi dei consulenti tecnici del tribunale di Genova dal 1994

FORMAZIONE E DOCENZA

Istruzione accademica, titoli

	Titolo	Luogo	Date
	Diploma Di Licenza Media Superiore - 60/60	Liceo Scientifico Istituto B. Arecco - Genova	1978
	Laurea In Medicina E Chirurgia - 110/110 E Lode	Università Degli Studi Di Genova	1984
	Specializzazione In Neurologia Con 50/50 E Lode	Università Degli Studi Di Genova	1988
	Specializzazione Medicina Legale Con 50/50 E Lode	Università Degli Studi Di Genova	1991
	Professore A Contratto Di Neurologia Presso La Scuola Di Specializzazione In Neurologia E Presso La Scuola Fisioterapisti	Università Degli Studi Di Genova	1992- tutt'oggi
	Master Di 2° Livello In Malattie Cerebrovascolari	Università Degli Studi Di Genova	2007
	Formazione Manageriale in Sanità	Università degli Studi di Genova	2013
	Formazione managerial Sanità (AMAS)	AMAS	2021

Frequenze all'estero

	Research Fellow	Dipartimento Di Neurologia – Universita' Western Ontario, Canada	1991-1992
	Research Fellow	Ospedale Vall D'Hebron, Barcellona	2008

Corsi di formazione ed aggiornamento

Vedi allegato n. 14

Lingue straniere

Lingua	Parlato	Comprensione	Scrittura
Inglese	C1	B2	C1



ATTIVITA`SCIENTIFICA E TECNOLOGICA

Attività in Società Scientifiche

	Titolo	Luogo	Date
	Probo Viro	Società Italian di Neurologia	2021- tutt'oggi
	Responsabile Regionale	Italian Stroke Association	2021- tutt'oggi
	Vice- Presidente	Società Italiana di Neurologia	2019- 2021
	Responsabile Regionale	Associazione Neurologia d'Urgenza (ANEU)	2017 (fondazione)- 2021
	Membro del Consiglio Direttivo	Italian Stroke Organization	2012 (fondazione)- tutt'oggi
	Presidente	Associazione Lotta All'ictus Cerebrale (Alice) – Sezione Ligure	2017- tutt'oggi
	Chair (Preisident)	Neurosonology Research Group Of World Federation Of Neurology (Nsrg)	2013- 2019
	Coordinatore gruppo di studio "Neurosonologia"	Società di Neuroscienze Ospedaliere (SNO)	2017-tutt'oggi
	Membro Del Consiglio Direttivo	Associazione Lotta All'ictus Cerebrale (Alice) – Sezione Ligure	2000 (fondazione) 2017
	Membro Del Consiglio Direttivo	Italian Stroke Association (Isa)	2007-2011
	Presidente	Societa' Italiana Di Neurosonologia ed Emodinamica Cerebrale	2008- 2012

	Membro Dello Steering Committee	European Society Of Neurosonology And Cerebral Hemodynamic (Esnch)	2009-2013
	Membro Dello Steering Committee	Neurosonology Research Group Of World Federation Of Neurology (Nsrg)	2011-Data Odierna
	Membro del Consiglio direttivo	Società di Neuroscienze Ospedaliere	2013- 2015
	Titolo	Luogo	Date
	Vice- Presidente	Società Italiana di Neurologia	2019- tutt'oggi
	Responsabile Regionale	Associazione Neurologia d'Urgenza (ANEU)	2017 (fondazione)- tutt'oggi
	Membro del Consiglio Direttivo	Italian Stroke Organization	2012 (fondazione)- tutt'oggi
	Presidente	Associazione Lotta All'ictus Cerebrale (Alice) – Sezione Ligure	2017- tutt'oggi
	Chair (Preisident)	Neurosonology Research Group Of World Federation Of Neurology (Nsrg)	2013- 2019
	Coordinatore gruppo di studio "Neurosonologia"	Società di Neuroscienze Ospedaliere (SNO)	2017-tutt'oggi
	Membro Del Consiglio Direttivo	Associazione Lotta All'ictus Cerebrale (Alice) – Sezione Ligure	2000 (fondazione) 2017
	Membro Del Consiglio Direttivo	Italian Stroke Association (Isa)	2007-2011
	Presidente	Società Italiana Di Neurosonologia ed Emodinamica Cerebrale	2008- 2012
	Membro Dello Steering Committee	European Society Of Neurosonology And Cerebral Hemodynamic (Esnch)	2009-2013
	Membro Dello Steering Committee	Neurosonology Research Group Of World Federation Of Neurology (Nsrg)	2011-Data Odierna



	Membro del Consiglio direttivo	Società di Neuroscienze Ospedaliere	2013- 2015
--	--------------------------------	--	-------------------

ALTRE ATTIVITÀ

Referee

Per Le Riviste: Stroke, Journal of Neuroimaging, International Journal of Stroke, Neurological Sciences, Cerebrovascular Disease

Partecipazione a progetti di ricerca finanziati da enti pubblici o privati

Titolo	Qualifica	Luogo	Date	Finanziamento	Ente
Sonothrombolysis and risk of hemorrhagic transformation in acute stroke	Co-investigator	Barcelona, Cataluña, España	17/03/2007, 1 anno	33.000 euro	European Federation of Neurological Societies
Prevalence of Fabry Disease in young stroke patients.	Co-investigator	Genova, Italia	15/01/2007, 2 anni		SHIRE ITALIA
Migraine, white matter lesions and patent foramen ovale. A multicenter prospective study	Co-investigator Coordinatore: Dr. GianPaolo Anzola	Brescia, Italia	15/06/2005, 3 anni		Ospedale Fatebenefratelli
PRESTO	P.I.	Genova, Italia	2018-2019	60000 euro	Fondazione CARIGE

ATTIVITA`SCIENTIFICA

Produzione Scientifica

Indice H: 31 (Scopus)

Data: 15/10/2020

Metrics overview

151

Documents by author


2796

Citations by 2439 documents

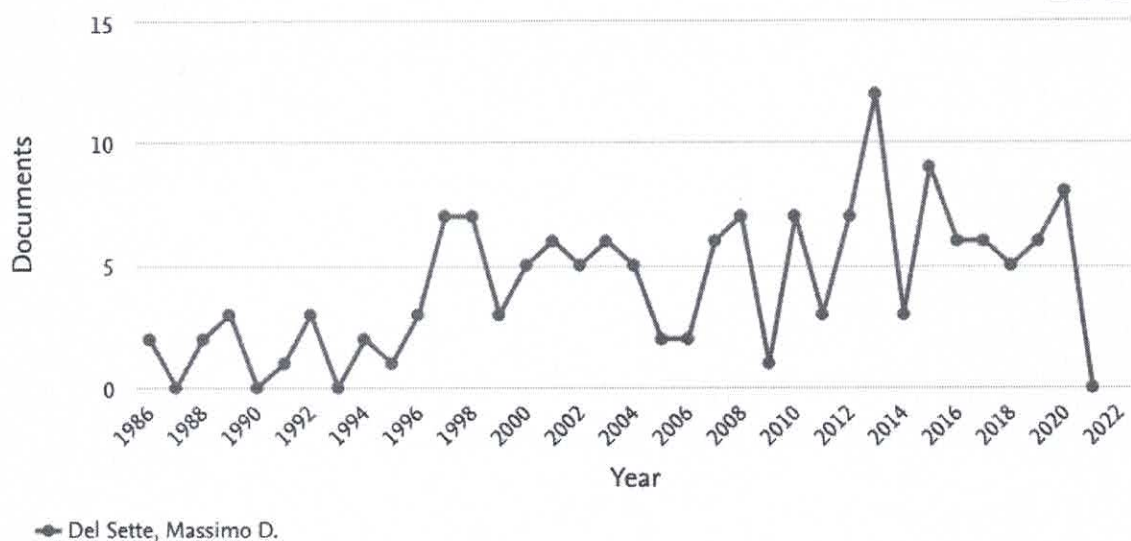
31

h-index: View h-graph

Document & citation trends



Documents by year



151

Publicazioni

Vedi elenco in allegato 3

Documenti scientifici e capitoli di libri

- 1) C. Gandolfo, C. Caponnetto, **M. Del Sette**: Emorragia subaracnoidea. Aspetti eziopatogenetici. *Minerva Medica* 1986, Vol 77:1045-1047.
- 2) F. Bacigalupo, G.P. Bo, **M. Del Sette**, D. Farinini, C. Serrati, C. Albano: Degenerazione tardiva del motoneurone spinale in pazienti con pregressa poliomielite. *Rivista di Neurologia* 1986; Vol LVI,3:168-173.
- 3) C. Gandolfo, E. Gandolfo, **M. Del Sette**, A. Dolci: Ophthalmodynamometry in occlusive carotid artery disease. *New trends in Ophthalmology* 1987; Vol II, n3-4:547-551.
- 4) C. Gandolfo, E. Gandolfo, **M. Del Sette**, A. Dolci: La oftalmodinamometria nella patologia cerebrale ischemica carotidea. *Bollettino di oculistica* 1987;3:475-480.
- 5) C. Gandolfo, C. Caponnetto, **M. Del Sette**, D. Santoloci, C. Loeb: Risk factors in lacunar syndromes: a case-control study. *Acta Neurol Scand* 1988;77:22-26.
- 6) C. Loeb, C. Gandolfo, G.L. Mancardi, C. Caponnetto, **M. Del Sette**, P. Ruggeri: Protective effect of cyproheptadine in rat experimental brain ischemia. *Neuro-Science letters* 1988; Suppl. 33:5114(abstract).
- 7) C. Gandolfo, **M. Del Sette**, C. Finocchi: Assistenza ai pazienti cerebrovascolari acuti in Liguria. *Rivista di Neurobiologia* 1988;34(3-4):109-112.
- 8) G.L. Mancardi, **M. Del Sette**, A. Primavera, M. Farinelli, D. Fumarola: *Borrelia burgdorferi* infection and Guillain Barre` syndrome. *The Lancet* 1989; ii:985-986(letter).
- 9) G. L. Mancardi, **M. Del Sette**, A. Primavera, M. Farinelli, D. Fumarola: A prospective study of acute idiopathic neuropathy. II Antecedent events. *Journal of Neurology, Neurosurg, Psichiat* 1989;424-425(letter).
- 10) **M. Del Sette**, C. Caponnetto, D. Fumarola, G. L. Mancardi: Unusual neurological manifestations of Lyme disease: a case report. *Italian J Neurol Sci* 1989;10:455-456.
- 11) G.L. Mancardi, **M. Del Sette**: Complicanze neurologiche della malattia di Lyme. In: *La Borreliosi di Lyme, a cura di G Trevisan*. 1989:113-126.
- 12) C. Loeb, C. Gandolfo, C. Caponnetto, **M. Del Sette**: Pseudobulbar palsy: a clinical computed tomography study. *Eur Neurol* 1990,30:42-46.
- 13) C. Loeb, A. Bartolini, G. Brusa, C. Caponnetto, **M. Del Sette**, C. Gandolfo, G.L. Mancardi, A. Primavera: Inquadramento clinico e strumentale della malattie cerebrovascolari ischemiche a focolai multipli. *Medicina Generale* 1990;9:15-17.

- 14) C. Caponnetto, **M. Del Sette**, M. Furlan, C. Gandolfo, GL. Mancardi, A. Schenone., C. Loeb: Protective effect of cyproheptadine in a Gerbil model of cerebral ischemia. *Ital J of Neurol Sci* 1991 Suppl 2:59-61(abstract).
- 15) **M. Del Sette**, C. Gandolfo, C. Finocchi, M. Conti, R. Croce, C. Loeb: Leuko-araiosis in subjects with multiple focal ischemic cerebral lesions. In: JM Meyer et al. eds, *Cerebral Vascular Disease* 1991;8:55-58.
- 16) C. Gandolfo, C. Caponnetto, M. Conti, N. Dagnino, **M. Del Sette**, A. Primavera: Prognosis of Transient Global Amnesia: A long-term follow-up study. *Eur Neurol* 1992;32:52-57.
- 17) **M. Del Sette**, V.C. Hachinski: Prevention of stroke: the role of carotid endarterectomy. *Ital J Neurol Sci* 1992;13:469-473.
- 18) A. Primavera, **M. Del Sette**: Cardiovascular investigations in elderly patients with transient unresponsiveness. *Arch Neurol* 1992;49:1112 (letter).
- 19) **M. Del Sette**, C. Finocchi, S. Angeli, R. Croce, C. Gandolfo, C. Loeb: Risk factors in symptomatic internal carotid disease. *Can J Neurol Sci* 1993;Vol 20(suppl 4):S202(abstract).
- 20) C. Gandolfo, M. Conti, **M. Del Sette**, C. Finocchi, C. Loeb: Vascular and cardiac etiology in cerebral ischemia. *Can J Neurol Sci* 1993;Vol 20(suppl 4):S202 (abstract).
- 21) C. Gandolfo, **M. Del Sette**, C. Finocchi, C. Loeb: Silent brain infarction in TIA or stroke patients. *Ital J Neurol Sci* 1993;14 suppl.14:14(abstract).
- 22) C. Gandolfo, M. Conti, **M. Del Sette**, C. Finocchi, C. Loeb: Fattori eziologici vascolari e cardiaci nell'ischemia cerebrovascolare. *Prevenzione cardiovascolare* 1993;6:19-24.
- 23) C. Gandolfo, **M. Del Sette**, C. Finocchi, C. Loeb: Silent brain infarction in patients with stroke. *Cerebrovasc Dis* 1994;4:221(abstract).
- 24) C. Finocchi, C. Bertoglio, **M. Del Sette**, C. Gandolfo, C. Loeb: Transcranial doppler monitoring and stump pressure measurement during carotid endarterectomy. *Cerebrovasc Dis* 1994;4:238(abstract).
- 25) R. Franceschini, C. Gandolfo, A. Cataldi, **M. Del Sette**, P. Cianciosi, C. Finocchi, E. Rolandi, T. Barreca: Twenty-four-hour β -endorphin secretory pattern in stroke patients. *Stroke* 1994;25:2142-2145.
- 26) C. Gandolfo, M. Conti, **M. Del Sette**, C. Finocchi, C. Loeb: Vascular and cardiac etiology in cerebral ischemia. In: *Coeur et Cerveau*, A.Bes,J-p. Bounhoure, G. Geraud Eds.1994:pp.256-260, Masson, Paris.
- 27) **M. Del Sette**, C. Finocchi, S. Angeli, R. Croce, M. Conti: Analisi doppler delle arterie carotidi e cerebrali medie in soggetti anziani: studio di popolazione. *Neurosonologia* 1994;1/4:21-28.
- 28) **M. Del Sette**: Menopausa e depressione. *Diagnosi e terapia* 1995;5:17-18.
- 29) C. Loeb, **M. Del Sette**, C. Finocchi, C. Gandolfo, L. Giberti: Silent brain infarction in patients with ischemic infarction. *J. of Stroke and Cerebrovasc Dis* 1994;4:242-244.
- 30) **M. Del Sette**, C. Finocchi, S. Angeli, C. Conti, C. Gandolfo: Transcranial doppler detection of microemboli in a stroke patient with polycythemia rubra vera. *Cerebrovasc Dis* 1995;5:208-211.
- 31) **M. Del Sette**, P. Zagami, GL. Bruzzone, S. Angeli, C. Finocchi, C. Gandolfo, E. Favale: Right to left shunt on transcranial doppler in young patients with TIA or ischemic stroke: a case-control study. *J of Neuroimaging* 1995;vol 5(Suppl.2):565 (abstract).

- 32) C. Gandolfo, GL Bruzzone, M. Conti, **M. Del Sette**, G. Gnecco, P. Zagami: Patent foramen ovale in patients younger than 50 with focal cerebral ischemia. *European Journal of Neurology*.1995;Vol.2 suppl 2:53-54 (abstract).
- 33) C. Gandolfo, GL Bruzzone, R. Croce, **M. Del Sette**, C. Finocchi, G. Gnecco, P. Zagami: Right to left shunt in patients younger than 50 with cerebral ischemia. *Ital. J Neurol Sci* 1995, Suppl 7:36 (abstract).
- 34) S. Angeli, C. Finocchi, **M. Del Sette**, GL Bruzzone, L. Badano, P. Zagami, C. Gandolfo: Prevalence of high intensity transient signals on transcranial doppler in patients with different types of prosthetic cardiac valves. *Ital J Neurol Sci* 1995;9:655 (abstract).
- 35) **M. Del Sette**, P. Zagami, GL Bruzzone, S. Angeli, C. Finocchi, C. Gandolfo: Transcranial doppler detection of right to left shunt in young patients with focal cerebral ischemia and in asymptomatic subjects. *Ital J Neurol Sci* 1995;9:656 (abstract).
- 36) S. Angeli, P. Zagami, **M. Del Sette**, M. Marogna, A. Primavera: Transcranial doppler in transient global amnesia: a case with arterovenous malformation of left temporal lobe. *Ital J Neurol Sci* 1995;9:669 (abstract).
- 37) P. Zagami, **M. Del Sette**, S. Angeli, C. Finocchi, GL Bruzzone, C. Gandolfo: Intima-media thickness, diameter and parietal stress in subjects with essential hypertension and microalbuminuria. *Ital J Neurol Sci* 1995;9:673-674 (abstract).
- 38) **M. Del Sette**, P. Zagami, S. Angeli, C. Finocchi, C. Gandolfo and R. Pontremoli: Carotid diameter, wall thickness, and parietal stress in essential hypertension. *Stroke* 1995;12:2373 (letter).
- 39) S. Angeli, C. Finocchi, **M. Del Sette**, M. Conti, C. Gandolfo: High intensity transient signals in a stroke patient with vaquez disease. *Cerebrovasc Dis* 1995;5:269 (abstract).
- 40) **M. Del Sette**: Impotenza sessuale e sistema nervoso. *Diagnosi e terapia* 1996;2:18-19.
- 41) C. Finocchi, **M. Del Sette**, C. Serrati, C. Gandolfo: Transcranial doppler-detected microemboli in patients with acute stroke. *Stroke* 1996;27:767-768 (letter).
- 42) **M. Del Sette**, S. Angeli, P. Zagami, C. Finocchi, C. Gandolfo: Occlusione della carotide interna diagnosticata all'esame duplex e color-doppler: studio dei fattori di rischio. *Argomenti di Neurologia* 1996;Vol.6:60-64.
- 43) **M. Del Sette**: Diagnostica cerebrovascolare non invasiva ultrasonografica. In: C. Fazio, C. Loeb (Eds) *Neurologia*, Vol 1, pp.291-294, Società Editrice Universo, Roma, 1996.
- 44) International Stroke Trial Pilot Study Collaborative Group: Study Design of the International Stroke Trial (IST), baseline data, and outcome in 984 randomised patients in the pilot study. *J Neurol Neurosurg Psychiatry* 1996;60:371-376.
- 45) P. Zagami, **M. Del Sette**, C. Gandolfo, G. Gnecco, G.L. Bruzzone, E. Favale: Diagnosi mediante doppler transcranico di shunt destra-sinistra in pazienti giovani con ischemia cerebrale focale e in soggetti asintomatici. *Argomenti di Neurologia* 1996;6:123-127 (abstract).
- 46) **M. Del Sette**, S. Angeli, C. Gandolfo, L. Badano, C. Finocchi, G. Bellagamba, R. Moccheggiani: Transcranial doppler detection of microemboli signals in patients with three different types of prosthetic valves. *Cerebrovasc Dis* 1996;6(suppl 3):69 (abstract).
- 47) C. Finocchi, **M. Del Sette**, R. Croce, L. Giberti, C. Serrati, C. Gandolfo: Bilateral ophtalmoplegia: an unusual sign of the top of the basilar artery syndrome. *Ital J Neurol Sci* 1996;17:301-304.

- 48) R. Pontremoli, A. Sofia, A. Tirotta, M. Ravera, C. Nicoletta, F. Viazi, A. Magnasco, **M. Del Sette**, C. Martinoli, G. Deferrari: Microalbuminuria is associated with a worse cardiovascular risk profile and target organ damage in essential hypertension. *Contribution Nephrology* 1996;119:115-120.
- 49) R. Pontremoli, F. Viazi, M. Ravera, A. Tirotta, N. Ruello, G.P. Bezante, R. Ravazzolo, **M. Del Sette**, G. Sacchi, G. Deferrari: Angiotensin I converting enzyme (ACE) gene but not angiotensinogen (AGT) gene polymorphism is associated with target organ damage (TOD) in essential hypertension. *Am J Hypertension* 1996;9:66A-68A.
- 50) C. Loeb, C. Gandolfo, **M. Del Sette**, M. Conti, C. Finocchi, C. Calautti: Asymptomatic cerebral infarctions in patients with ischemic stroke. *Eur Neurol* 1996;36:343-347.
- 51) C. Finocchi, C. Gandolfo, B. Gasparetto, **M. Del Sette**, R. Croce, C. Loeb: Value of early variables as predictors of short-term outcome in patients with acute focal cerebral ischemia. *Ital J Neurol Sci* 1996;17:341-346.
- 52) **M. Del Sette**, S. Angeli, C. Gandolfo, L. Badano, C. Finocchi, G. Bellagamba, R. Moccheggiani: Transcranial doppler detection of microemboli signals in patients with three different types of prosthetic valves. *Cerebrovasc Dis* 1996;6(suppl 3):69 (abstract).
- 53) C. Finocchi, C. Bertoglio, S. Angeli, **M. Del Sette**, C. Gandolfo: Role of transcranial doppler and stump pressure during carotid endarterectomy. *Cerebrovasc Dis*.1996;6(Supp2):35 (abstract).
- 54) M. Conti, C. Gandolfo, G.L. Bruzzone, C. Calautti, **M. Del Sette**, C. Finocchi, C. Loeb: The stroke data bank of the Genoa University Hospital. Descriptive findings on 1326 consecutive patients. *Cerebrovasc Dis*.1996;6(Supp2):64 (abstract).
- 55) **M. Del Sette**, S. Angeli, I. Stara, G.L. Bruzzone, C. Finocchi, C. Gandolfo: Microembolic signals in acute ischemic stroke and TIA. *Cerebrovasc Dis*.1996;6(Supp2):155 (abstract).
- 56) S. Angeli, P. Zagami, **M. Del Sette**, M. Marogna, A. Primavera: doppler transcranico nella amnesia globale transitoria: un caso con malformazione artero-venosa temporale sinistra. *Riv. Neurobiologia* 1996;42(suppl.1):43-47.
- 57) S. Angeli, C. Finocchi, **M. Del Sette**, G.L. Bruzzone, L. Badano, P. Zagami, C. Gandolfo: Prevalenza di segnali ad elevata intensità al doppler transcranico in pazienti portatori di valvole cardiache artificiali di differente tipo. *Riv. Neurobiologia* 1996;42(suppl.1):51-54.
- 58) **M. Del Sette**, S. Angeli, I. Stara, L. Badano, C. Finocchi, C. Gandolfo: Microembolic signals in patients with mono-leaflet and bi-leaflet valves. *New trends in Cerebral Hemodynamics and Neurosonology*. J.Klingelhofer, E. Bartels and B. Ringelstein (Eds), Elsevier Science, The Netherland, 1997; pp.441-444.
- 59) S. Angeli, **M. Del Sette**, M. Leandri, G. Ferriero, G.L. Bruzzone, C. Finocchi, P. Zagami, C. Gandolfo: Patent foramen ovale and migraine: a case-control study. *European Journal of Ultrasound* 1997; 5 (suppl1) s6-s7 (abstract).
- 60) **M. Del Sette**, C. Solaro, M. Conti, C. Gandolfo: Ischemic stroke due to left internal carotid occlusion in a patient with thrombocytosis following splenectomy. *Cerebrovasc Dis* 1997;7:180-181.
- 61) **M. Del Sette**, S. Angeli, I. Stara, C. Finocchi, C. Gandolfo: Microembolic signals with serial transcranial doppler monitoring in acute focal ischemic deficit. A local phenomenon? *Stroke* 1997;28:1310-1313.
- 62) P. Minciotti, M.G. Ceravolo, L. Provinciali, for the Italian Transcranial Doppler Group: Inter-examiner variability of transcranial doppler procedure and reports: a multicenter survey. *Ital J Neurol Sci* 1997;18:21-30.

- 63) International Stroke Trial Collaborative Group: The International Stroke Trial (IST): a randomized trial of aspirin, subcutaneous heparin, both or neither among 19435 patients with acute ischemic stroke. *Lancet* 1997;349:1569-81.
- 64) S. Angeli, **M. Del Sette**, I. Stara, M. Leandri: Right-to-left shunt on transcranial doppler in patients with migraine: a case-control study. *Ital J Neurol Sci* 1997;18:229 (abstract).
- 65) C. Finocchi, C. Gandolfo, T. Carissimi, **M. Del Sette**, C. Bertoglio: Role of transcranial doppler and stump pressure during carotid endarterectomy. *Stroke* 1997;28:2448-2452.
- 66) C. Finocchi, C. Serrati, C. Calautti, C. Gandolfo, **M. Del Sette**, E. Favale: visual rotational tasks: a transcranial doppler activation study. *Ital J Neurol Sci* 1997;suppl al N.4:53 (abstract)
- 67) R. Pontremoli, F. Viazzi, A. Sofia, C. Tomolillo, N. Ruello, GP. Bezante, M. Del Sette, R. Lotti, G. Sacchi, G. Deferrari: Microalbuminuria: a marker of cardiovascular risk and organ damage in essential hypertension. *Kidney Int Suppl* 1997;63:S163-165.
- 68) M. Conti, G.L. Bruzzone, C. Calautti, **M. Del Sette**, C. Finocchi, C. Gandolfo: The Stroke Data Bank of the Genoa University Hospital: 7 years of experience. *Neuroepidemiology* 1998;17:20 (abstract).
- 69) G.L. Bruzzone, **M. Del Sette**, P. Zagami, S. Angeli, C. Finocchi, E. Favale, C. Gandolfo: Prevalence of right-to-left shunt in young patients with TIA or ischemic stroke. A case-control study. *Neuroepidemiology* 1998;17:22 (abstract).
- 70) R. Pontremoli, A. Sofia, A. Tirota, M. Ravera, C. Nicoletta, F. Viazzi, A. Magnasco, **M. Del Sette**, C. Martinoli, G. Deferrari: Microalbuminuria is an early marker of target organ damage in essential hypertension. *Am J of Hypertension* 1998;11:430-438.
- 71) S. Angeli, **M. Del Sette**, I. Stara, G.L. Bruzzone, P. Zagami, C. Finocchi, C. Gandolfo: Segnali microembolici in pazienti con TIA o ictus ischemico in fase acuta. *Riv. Neurobiologia* 1997;43:105-108.
- 72) **M. Del Sette**: E' utile monitorare i segnali microembolici al doppler transcranico?. *Neurosonologia italiana* 1998;1:1-2.
- 73) **M. Del Sette**, S. Angeli, C. Gandolfo: Warfarin, aspirin and microembolic signals in the acute phase of stroke in a patient with mechanical heart valves. *Cerebrovasc Dis* 1998;8:182-183.
- 74) C. Gandolfo, **M. Del Sette**, C. Finocchi, C. Calautti, C. Loeb: Internal Borderzone infarction in patients with ischemic stroke. *Cerebrovasc Dis* 1998;8:255-258.
- 75) **M. Del Sette**, S. Angeli, M. Leandri, G. Ferriero, GL Bruzzone, C. Finocchi, C. Gandolfo: Migraine with aura and right-to-left shunt on transcranial doppler: a case- control study. *Cerebrovasc Dis* 1998;8:327-330.
- 76) **M. Del Sette**, S. Angeli, L. Badano, M. Caudullo, G. Bellagamba, R. Moccheggiani, C. Finocchi, A. Focacci, C. Gandolfo: Prevalence of microembolic signals in patients with different types of mono-leaflet and bi-leaflet prosthetic heart valves. *Ital J Neurol Sci* 1998 (in press).
- 77) S. Angeli, **M. Del Sette**, G. Abbruzzese, R. Marchese, A. Focacci, C. Gandolfo: Transcranial doppler monitoring during tilt-table test in Parkinson's disease. *Cerebrovasc Dis* 1999; 9 (supp2):14(abstract)
- 78) G.L. Bruzzone, **M. Del Sette**, S. Angeli, A. Focacci, M. Caudullo, G. Gnecco, C. Finocchi, C. Gandolfo: Migraine with aura and right-to-left shunt in a young woman and her daughter both with interventricular defect. *Cerebrovasc Dis* (abstract). In press.

- 79) C. Finocchi, C. Serrati, C. Calautti, G.L. Bruzzone, M. Colucci, A. Focacci, **M. Del Sette**, C. Gandolfo, E. Favale: Putative hemispheric dominance for mental rotation ability: a transcranial doppler study. *Cerebrovasc Dis* (abstract). In press.
- 80) **M. Del Sette**: Malattia cerebrovascolare ed ictus. *Diagnosi e terapia* 1998;10:9-10.
- 81) S. Angeli, **M. Del Sette**, A. Focacci, P. Orlando, A. Testi, C. Gandolfo: Valutazione delle cause di ritardata dimissione in pazienti ricoverati presso una Stroke Unit semi-intensiva. Riunione primaverile della Sezione Ligure della Società Italiana di Neurologia. Genova, 6/6/98. *Argomenti di Neurologia* 1998;Vol.8:338 (abstract)
- 82) G.L. Bruzzone, C. Finocchi, A. Focacci, C. Gandolfo, C. Serrati, **M. Del Sette**, C. Calautti, M. Colucci, E. Favale: Dominanza emisferica della funzione di rotazione mentale: studio con doppler transcranico. Riunione primaverile della Sezione Ligure della Società Italiana di Neurologia. Genova, 6/6/98. *Argomenti di Neurologia* 1998;Vol8:338 (abstract).
- 83) C. Gandolfo, **M. Del Sette**: Vantaggi e svantaggi della Stroke Unit semintensiva. *Giornale di Neuropsicofarmacologia* 1998;6:216-218.
- 84) R. Marchese, S. Angeli, A. Focacci, **M. Del Sette**, C. Trompetto, G. Abbruzzese: Monitoraggio con doppler transcranico delle arterie cerebrali medie durante il tilt-test nella malattia di Parkinson. *Atti del 14° Corso di Aggiornamento della Società Italiana di Neurologia. Ital J Neurol Sci* 1998;19:S339 (abstract).
- 85) S. Angeli, R. Marchese, A. Focacci, **M. Del Sette**, G. Abbruzzese: Middle cerebral arteries monitoring during tilt-table test in Parkinson's disease and MSA. *Movement Disorders* 1998;Vol13(supp 2): 116 (abstract).
- 86) C. Finocchi, C. Serrati, C. Calautti, C. Gandolfo, **M. Del Sette**, G.L. Bruzzone, E. Favale: Mental rotation tasks: a transcranial doppler activation study. *Cerebrovasc Dis* 1998;8(supp 3):17 (abstract).
- 87) **M. Del Sette**, C. Gandolfo, G.L. Bruzzone, S. Angeli, C. Finocchi, E. Favale: Right to left shunt in young patients with cerebral ischemia: a transcranial Doppler case-control study. *Cerebrovasc Dis* 1998;8(supp 4):58 (abstract).
- 88) C. Gandolfo, S. Angeli, **M. Del Sette**, P. Orlando, A. Testi: Analysis of unjustified lengthening of in-Hospital stay in a Stroke Unit. *Cerebrovasc Dis* 1998;8(supp 4):68 (abstract).
- 89) C. Gandolfo, **M. Del Sette**: Vantaggi e svantaggi della Stroke Unit semintensiva. *Ital J Neurol Sci* 1998;19:S191-S193 (abstract).
- 90) R. Pontremoli, M. Ravera, G.P. Bezante, F. Viazzi, C. Nicoletta, V. Berruti, G. Leoncini, **M. Del Sette**, C. Brunelli, C. Tomolillo, G. Deferrari: Left ventricular geometry and function in patients with essential hypertension and microalbuminuria. *Journal of Hypertension* 1999;17:993-1000.
- 91) **M. Del Sette**, S. Angeli, C. Gandolfo: Transcranial Doppler detection of microembolic signals: a review. *Ital J Neurol Sci* 1999;20:155-159.
- 92) G.A. Ottonello, **M. Del Sette**, G. Brusa, S. Angeli: Il Doppler dei tronchi sovraaortici e transcranico nel soggetto ambulatoriale. *Avenue Media eds*, 1999.
- 93) C. Gandolfo, S. Angeli, **M. Del Sette**, C. Finocchi, G.L. Bruzzone, M. Bragoli: Cluster headache and patent foramen ovale. *Acta Neurologica Taiwanica* 1999;8 (suppl.1):79 (abstract).
- 94) C. Gandolfo, S. Angeli, A. Assini, M. Ferrari, **M. Del Sette**, D. Fabozzi, P. Carrera, M. Grandis: CADASIL in an Italian family. Clinical, genetic, microscopic, ultrastructural, radiologic, MRI and ultrasound findings. *Cerebrovasc Dis* 1999;9 (suppl1):42 (abstract).

- 95) R. Franceschini, C. Gandolfo, A. Cataldi, **M. Del Sette**, G. Corsini, E. Rolandi, T. Barreca: Arginine Vasopressine (AVP) secretion in stroke patients. *Cerebrovasc Dis* 1999;9 (suppl1):97 (abstract).
- 96) S. Angeli, **M. Del Sette**, G. Abbruzzese, R. Marchese, A. Focacci, C. Gandolfo: Transcranial Doppler monitoring during tilt table test in Parkinson's disease. *Cerebrovasc Dis* 1999;9 (suppl2):14 (abstract).
- 97) G.P. Anzola, **M. Del Sette**, L. Rozzini, C. Gandolfo, S. Angeli, C. Finocchi: The migraine-PFO connection is independent of sex. *Cerebrovasc Dis* 1999;9 (suppl2):18 (abstract).
- 98) C. Baracchini, R. Manara, G.P. Anzola, **M. Del Sette**, G.A. Ottonello, G. Malferrari, G. Meneghetti: Is transcranial Doppler sonography an early predictor of stroke evolution? *Cerebrovasc Dis* 1999;9 (suppl2):24 (abstract).
- 99) R. Totaro, **M. Del Sette**, C. Marini: Echocontrast agents in neurosonology. *Funct Neurol* 1999;4:235-239.
- 100) R. Pontremoli, M. Ravera, GP Bezante, F Viazzi, C Nicoletta, V Berruti, G Leoncini, **M Del Sette**, C Brunelli, C Tomolillo, G Deferrari: Left ventricular geometry and function in patients with essential hypertension and microalbuminuria. *J Hypertens* 1999;7:993-1000.
- 101) **M Del Sette**, M Eliasziw, JY Streifler, VC Hachinski, AJ Fox, HJM Barnett: Internal Borderzone Infarction: a marker for severe stenosis in patients with symptomatic internal carotid artery disease. *Stroke* 2000;31:631-636.
- 102) **M Del Sette**, S Angeli, F. Ferrillo, M Beelke, L Nobil, S Pretta, C Gandolfo: Patent foramen ovale and obstructive apnea syndrome. *Cerebrovasc dis* 2000;10 (suppl1): 4 (abstract)
- 103) C Baracchini, R Manara, G Malferrari, B Marini, **M Del Sette**, GA Ottonello, GP Anzola, L Lusiani, GC Landini, G Meneghetti: Prognostic value of transcranial Doppler in the acute phase of ischemic stroke. *Cerebrovasc dis* 2000;10 (suppl1): 15 (abstract)
- 104) **M. Del Sette**, S Angeli: Il ruolo del Neurosonologo nella Stroke Unit. *Neurosonologia Italiana* 2000;1:6.
- 105) GP Anzola, **M Del Sette**, L Rozzini, P Zavarise, E Morandi, C Gandolfo, S Angeli, C Finocchi: The migraine-PFO connection is independent of sex *Cerebrovasc Dis* 2000;10:163.
- 106) C. Gandolfo, **M. Del Sette**, C. Finocchi, A. Focacci, S. Gastaldi: Platelet aggregability in cerebral hemorrhage. *Neurological Sciences* 2000;21(suppl 4):S127 (abstract)
- 107) S. Angeli, **M. Del Sette**, C. Finocchi, S. Pretta, C. Gandolfo: Co-morbidity of Patent Foramen Ovale. *Neurological Sciences* 2000;21(suppl 4):S136 (abstract)
- 108) M. Jauss, E. Zanette for the Consensus Conference (GP Anzola, T Brandt, **M Del Sette**, G Devuyst, D Droste, GF Hamann, M Jauss, M Kaps, J Klingelhofer, JJ Schwarze, C Klotzsch, K Niederkorn, S Horner, B Ringelstein, J Serena, E Zanette G Mancini, U Schmincke) : Detection of right-to-left shunt with ultrasound contrast agent and transcranial Doppler sonography. *Cerebrovasc dis* 2000;10:490-496.
- 109) C. Serrati, C. Finocchi, C. Calautti, GL. Bruzzone, M. Colucci, C. Gandolfo, **M. Del Sette**, PB Lantieri, E. Favale: Absence of hemispheric dominance for mental rotation ability: a Transcranial Doppler study. *Cortex* 2000;36:415-425.
- 110) Pontremoli R, Viazzi F, Ravera M, Leoncini G, Berruti V, Bezante GP, **Del Sette M**, Deferrari G: Long term effect of nifedipine GITS and lisinopril on subclinical organ damage in patients with essential hypertension. *J Nephrol* 2001 Jan-Feb;14(1):19-26
- 111) Barreca T, Gandolfo C, Corsini G, **Del Sette M**, Cataldi A, Rolandi E, Franceschini R: Evaluation of the secretory pattern of plasma arginine vasopressin in stroke patients. *Cerebrovasc Dis* 2001 Feb;11(2):113-8.



- 113) Angeli S, Carrera P, **Del Sette M**, Assini A, Grandis M, Biancolini D, Ferrari M, Gandolfo C.: Very high prevalence of right-to-left shunt on transcranial Doppler in an Italian family with cerebral autosomal dominant angiopathy with subcortical infarcts and leukoencephalopathy. *Eur Neurol*. 2001;46:198-201.
- 114) Franceschini R, Gandolfo C, Cataldi A, **Del Sette M**, Rolandi A, Corsini G, Rolandi E, Barreca T.: Twenty-four-hour endothelin-1 secretory pattern in stroke patients. *Biomed Pharmacother*. 2001;55:272-6.
- 115) Angeli S, **Del Sette M**, Beelke M, Anzola GP, Zanette E.: Transcranial Doppler in the diagnosis of cardiac patent foramen ovale. *Neurol Sci* 2001;22:353-356.
- 116) **M. Del Sette**: Ecodoppler dei tronchi sopraortici. *Riv. Neurobiologia*. 2001; 48 (4):301-304
- 117) **M. Del Sette**: Segnali microembolici ed ictus acuto. *Riv. Neurobiologia* 2001;48 (4):297-300.
- 118) **Del Sette M**, Finocchi C, Angeli S, Sugo AL, Rizzi D, Gandolfo C: Cluster headache and right-to-left shunt on transcranial Doppler. *Cerebrovasc Dis* 2002;13(suppl 4)31 (abstract)
- 119) Leoncini G, Sacchi G, Ravera M, Viazzi F, Ratto E, Vettoretti S, Parodi D, Bezante GP, **Del Sette M**, Deferrari G, Pontremoli R.: Microalbuminuria is an integrated marker of subclinical organ damage in primary hypertension. *J Hum Hypertens*. 2002;16:399-404.
- 120) Beelke M, Angeli S, **Del Sette M**, De Carli F, Canovaro P, Nobili L, Ferrillo F. Obstructive sleep apnea can be provocative for right-to-left shunting through a patent foramen ovale. *Sleep*. 2002 Dec15;25(8):856-62.
- 121) Ravera M, Ratto E, Vettoretti S, Viazzi F, Leoncini G, Parodi D, Tomolillo C, **Del Sette M**, Maviglio N, Deferrari G, Pontremoli R. Microalbuminuria and subclinical cerebrovascular damage in essential hypertension. *J Nephrol*. 2002 Sep-Oct;15(5):519-24.
- 122) C. Loeb, **M. Del Sette**: La raccolta dell'anamnesi. In: C. Loeb, E. Favale (Eds) *Neurologia*, Vol 1, pp.3-6, Società Editrice Universo, Roma, 2003.
- 123) **M. Del Sette**: Neurotologia. In: C. Loeb, E. Favale (Eds) *Neurologia*, Vol 1, pp.247-266 Società Editrice Universo, Roma, 2003.
- 124) **M. Del Sette**: Diagnostica cerebrovascolare non invasiva ultrasonografica. In: C. Loeb, E. Favale (Eds) *Neurologia*, Vol 1, pp.366-371, Società Editrice Universo, Roma, 2003.
- 125) C. Gandolfo, **M. Del Sette**, M. Balestrino: Malattie cerebrovascolari. In: C. Loeb, E. Favale (Eds) *Neurologia*, Vol 2913-976, Società Editrice Universo, Roma, 2003.
- 126) S. Angeli, R. Marchese, G. Abruzzese, C. Gandolfo, M. Conti, B. Gasparetto, **M. Del Sette**: Tilt-table test during transcranial Doppler monitoring in Parkinson's disease. *Parkinsonism & relat disord* 2003;10:41-46.
- 127) A. Saverino, **M. Del Sette**, M. Conti, D. Ermirio, M. Ricca, C. Gandolfo: Osteoporosis and vascular calcifications in subjects with acute cerebrovascular disease. *Neurol Sci* 2003; (suppl) Vol. 24:S14 (abstract).
- 128) D. Rizzi, S. Angeli, **M. Del Sette**, M. Beelke, F. Ferrillo, C. Gandolfo: Right-to-left shunt and C-PAP therapy in subjects with obstructive sleep apnoea syndrome. *Neurol Sci* 2003; (suppl) Vol. 24:S59 (abstract).
- 129) Viazzi F, Parodi D, Leoncini G, Vettoretti S, Ratto E, Vaccaro V, Ravera M, Tomolillo C, Bezante GP, **Del Sette M**, Deferrari G, Pontremoli R. :Optimizing global risk evaluation in primary hypertension: the role of microalbuminuria and cardiovascular ultrasonography. *J Hypertens*. 2004 May;22(5):907-13.
- 130) Gandolfo C, Sugo A, **Del Sette M.**: Sildenafil and transient global amnesia.

Neurol Sci. 2003 Oct;24(3):145-6.

131) Beelke M, Angeli S, **Del Sette M**, Gandolfo C, Cabano ME, Canovaro P, Nobili L, Ferrillo F. Prevalence of patent foramen ovale in subjects with obstructive sleep apnea: a transcranial Doppler ultrasound study. *Sleep Med.* 2003 May;4(3):219-23.

132) Leoncini G, Viazzi F, Parodi D, Vettoretti S, Ratto E, Ravera M, Tomolillo C, **Del Sette M**, Bezante GP, Deferrari G, Pontremoli R. Mild renal dysfunction and subclinical cardiovascular damage in primary hypertension. *Hypertension.* 2003 Jul;42(1):14-8.

133) Gandolfo C., Bragoli M, Conti M, **Del Sette M**: Studio DESTRO: descrizione della casistica e confronto con i dati della letteratura. *Neurol Sci* (2003) 24:S (abstract)

134) Gandolfo C, **Del Sette M**: Linee guida SPEAD 2003. Le conseguenze psico-cognitive dello Stroke: Epidemiologia e fattori di rischio della demenza vascolare. *Neurol Sci* (2003) 24: S (abstract).

135) **Del Sette M**: Carotidopatie acute: aspetti neurologici. *Minerva Cardioangiologica.* Vol 51(suppl 1);546-48, 2003.

136) **Del Sette M**, Parodi C: Diagnosi differenziale dell'emorragia subaracnoidea. *Rivista di Neuroradiologia.*16(suppl2):65:71,2003.

137) Del Sette M: PFO e comorbidità neurologica. *Rivista italiana di Neurobiologia*, 2004 (suppl1-2):261 (abstract).

138) D. Rizzi, M. Del Sette, AL. Sugo, S. Pretta, L. Dinia, C. Gandolfo: La diagnosi di pervietà del forame ovale con TCD e monitoraggio dell'arteria basilare. *Rivista italiana di Neurobiologia*, 2004 (suppl1-2):262 (abstract).

139) **Del Sette M**, Rizzi D, Pretta S, Gandolfo C. Magnitude of right-to-left shunt as the only determinant of stroke in a pair of identical twins. *Neurol Sci.* 2004 Jul;25(3):148-50.

140) C. Finocchi, R. Parodi, F. Livrone, L. Roccatagliata, D. Rizzi, L. Dinia, **M. Del Sette**: Subclinical white matter lesions and right-to-left shunt in migraine with aura. *Neurol Sci* 2004 (suppl); 25:S27 (abstract).

141) L. Fofi, S. Cannoni, G. Ristori, M. Salvetti, L. Figà Talamanca, A. Stazi, L. Nisticò, R. Cotichini, R. Cirrincione, G. Orlandi, **M. Del Sette**, F. Salsa, E. Grasso, F. Chiodo Grandi, M. Cavazzuti, C. Ravetti, A. Ciccone, D. Toni: A population-based study of stroke in italian twins. *Neurol Sci* 2004 (suppl); 25:S39 (abstract).

142) D. Rizzi, **M. Del Sette**, C. Finocchi, A.L. Sugo, S. Pretta, L. Dinia, C. Gandolfo: Diagnosis of right-to-left shunt by means of contrast-transcranial Doppler and basilar artery monitoring. *Neurol Sci* 2004 (suppl); 25:S61 (abstract).

143) **Del Sette M**: Stop ai microemboli nei pazienti con stenosi carotidea. *Platea*; anno 4 n°3. Novembre 2004.

144) L. Dinia, D. Rizzi, **M. Del Sette**, C. Gandolfo: Microembolic signals on transcranial Doppler disappearing after heparin therapy. *Neurol Sci* 2004 (suppl); 25:S208 (abstract).

145) M. Marinoni, F. Alari, **M. Del Sette**, F. Massaro, G. Arnetoli, G. Anzola: Transcranial Doppler microembolic signals monitoring in the acute phase of stroke: a Case report. *Neurol Sci* 2004 (suppl); 25:S258 (abstract).

146) Ferrero S, Pretta S, Bertoldi S, Anserini P, Remorgida V, **Del Sette M**, Gandolfo C, Ragni N. Increased frequency of migraine among women with endometriosis. *Hum Reprod.* 2004 Dec;19(12):2927-32. Epub 2004 Oct 28.



- 147) Finocchi C, Del Sette M, Angeli S, Rizzi D, Gandolfo C. Cluster headache and right-to-left shunt on contrast transcranial Doppler: a case-control study. Neurology. 2004 Oct 12;63(7):1309-10.
- 148) Saverino A, **Del Sette M**, Conti M, Ermirio D, Ricca M, Rovetta G, Gandolfo C: Hyperechoic plaque: an ultrasound marker for osteoporosis in acute stroke patients with carotid disease. Europ Neurol, 2006;55(1):31-6..
- 149) **Del Sette M**, Dinia L: Transcranial Doppler in systemic conditions and stroke. Seminars in Cerebrovascular Disease. 2005 March
- 150) Viazzi F, Parodi D, Leoncini G, Parodi A, Falqui V, Ratto E, Vettoretti S, Bezante GP, Del Sette M, Deferrari G, Pontremoli R. Serum uric acid and target organ damage in primary hypertension. Hypertension. 2005 May;45(5):991-6. Epub 2005 Mar 21.
- 151) L. Dinia, D. Rizzi, **M. Del Sette**, C. Gandolfo: Disappearance of MES after heparin in acute cerebral ischemia due to cyanotic heart disease with polyglobulia. Cerebrovasc Dis 2006;21:294-295.
- 152) Pretta S, Remorgida V, Abbamonte LH, Anserini P, Ragni N, Del Sette M, Gandolfo C, Ferrero S. Atherosclerosis in women with endometriosis. Eur J Obstet Gynecol Reprod Biol. 2006 May 6; 2007 Jun;132(2):226-31 [Epub ahead of print]
- 153) **Del Sette M**, Dinia L, Rizzi D, Sugo A, Albano B, Gandolfo C. Diagnosis of right-to-left shunt with transcranial Doppler and vertebrobasilar recording. Stroke. 2007 Aug;38(8):2254-6. Epub 2007 Jun 28.
- 154) **Del Sette M**, Dinia L, Gandolfo C. Brain-to-brain paradoxical embolism through patent foramen ovale after cerebral vein thrombosis. Eur Neurol. 2007;57(3):176-7. Epub 2007 Jan 11.
- 155) Marinoni M, Alari F, Massaro F, Caruso A, Arnetoli G, **Del Sette M**, Anzola G, Sorbi S. Dramatic reduction of microemboli after heparin infusion in progressing stroke due to aortic arch atheroma. Eur Neurol. 2007;57(3):172-5.
- 156) Strada L, Gandolfo C, **Del Sette M**. Cerebral sinus venous thrombosis in a subject with thyrotoxicosis and MTHFR gene polymorphism. Neurol Sci. 2008 Oct;29(5):343-5.
- 157) Stolz E, Cioli F, Allendoerfer J, Gerriets T, **Del Sette M**, Kaps M. Can early neurosonology predict outcome in acute stroke?: a metaanalysis of prognostic clinical effect sizes related to the vascular status. Stroke. 2008 Dec;39(12):3255-61
- 158) Balbi M, Casalino L, Gnecco G, Bezante GP, Pongiglione G, Marasini M, **Del Sette M**, Barsotti A. Percutaneous closure of patent foramen ovale in patients with presumed paradoxical embolism: periprocedural results and midterm risk of recurrent neurologic events. Am Heart J. 2008 Aug;156(2):356-60.
- 159) Adami A, Rossato G, Cerini R, Thijs VN, Pozzi-Mucelli R, Anzola GP, **Del Sette M**, Finocchi C, Meneghetti G, Zanferrari C; SAM Study Group. Right-to-left shunt does not increase white matter lesion load in migraine with aura patients. Neurology. 2008 Jul 8;71(2):101-7
- 160) Gandolfo C, Balestrino M, Burrone A, **Del Sette M**, Finocchi C. Stroke due to atrial fibrillation and the attitude to prescribing anticoagulant prevention in Italy. A prospective study of a consecutive stroke population admitted to a comprehensive stroke unit. J Neurol. 2008 Jun;255(6):796-802..
- 161) **Del Sette M**, Dinia L, Bonzano L, Roccatagliata L, Finocchi C, Parodi RC, Sivori G, Gandolfo C. White matter lesions in migraine and right-to-left shunt: a conventional and diffusion MRI study. Cephalalgia. 2008 Apr;28(4):376-82



162) Anzola GP, Meneghetti G, Zanferrari C, Adami A, Dinia L, **Del Sette M**; SAM Study Group. Is migraine associated with right-to-left shunt a separate disease? Results of the SAM study. Cephalalgia. 2008 Apr;28(4):360-6.

163) Terruso V, Bonanni I, Dinia L, Canepa C, Gandolfo C, **Del Sette M**. Neurological complication of infective endocarditis mimicking temporal arteritis. Eur Neurol. 2008;59(3-4):198-9.

Circa XXX abstracts pubblicati su riviste internazionali nel primo quartile.

Circa XX abstracts pubblicati su riviste internazionali e nazionali nei successivi quartili

Presentazioni su invito

Mettere elenco oppure scrivere

Circa XX presentazioni su invito in congressi internazionali e nazionali nell'ambito delle Malattie Cerebrovascolari.

Menzioni e premiAbstracts

Breve sintesi delle attività svolte e delle competenze acquisite

TITOLI

Massimo Del Sette si è laureato in Medicina e Chirurgia (con lode) presso l'Università degli Studi di Genova il 20/07/1984 (relatore prof. C. Gandolfo), con una tesi dal titolo "infarto cerebrale lacunare: aspetti clinici".

Abilitato alla professione di medico chirurgo nella sessione 1984/2

Il 12/02/1985 si è iscritto all'Ordine dei Medici di Genova e provincia (OM GE10748)

Il 13/06/1988 ha conseguito la Specializzazione in Neurologia (con lode) presso l'Università di Genova.

Il 12/07/1991 ha conseguito la Specializzazione in Medicina Legale e delle Assicurazioni (con lode) presso l'Università di Genova.

Nel 2007 ha conseguito il Master di 2° livello in Malattie Cerebrovascolari presso l'Università di Genova

Nel 2013 ha conseguito il certificato di Formazione Manageriale in Sanità presso l'Università degli Studi di Genova.

Dal 1992 è Professore a Contratto di Neurologia presso la Scuola di Specializzazione in Neurologia e presso il Corso di Laurea in Fisioterapia dell'Università di Genova.

PRODUZIONE SCIENTIFICA

Si è occupato prevalentemente di malattia cerebrovascolare (con particolare attenzione alla diagnostica ultrasonografica, ictus ischemico, ictus lacunare, ictus giovanile, pervietà del forame ovale, patologia dei tronchi sopra aortici ed intracranica, emicrania) e demenza.


Ha inoltre sviluppato collaborazioni scientifiche con centri italiani ed europei, concentrandosi sulla ricerca nel campo dell'ictus acuto e di nuovi trattamenti (trombolisi, sonotrombolisi).

In particolare, nel 2005 ha collaborato con l'Ospedale Fatebenefratelli di Brescia ad uno studio multicentrico sulla relazione tra emicrania e forame ovale pervio.

Nel 2006 ha collaborato con il Policlinico San Matteo di Pavia per un progetto di ricerca sulla Malattia di Fabry nell'ictus giovanile.

Ha partecipato a numerosi TRIAL clinici spontanei no profit (SAM; ISIDE; SISIFO; IPSYS; MUCH; ICARO; SIRIO; FATA; FATIMA; ALESSA; RAF; RENO) e profit (MATCH; ROCKET-AF), sull'ictus ischemico ed emorragico.

Ha collaborato con la Fondazione Istituto Italiano di Tecnologia di Genova (I.I.T.) per un progetto di ricerca traslazionale su trombolisi e nanoparticelle.



E' membro del Consiglio direttivo di Alice (Associazione lotta all'Ictus Cerebrale), dell'ISO (Italian Stroke Organization); è stato membro del Consiglio Direttivo della SNO (Società di Neuroscienze Ospedaliere);

E' stato Presidente SINSEC (Società Italiana di Neurosonologia ed Emodinamica Cerebrale) e membro dello Steering Committee della ESNCH (European Society of Neurosonology and Cerebral Hemodynamics); nell'ambito di tali Società coordina la Certificazione Neurosonologica Nazionale e la International Certification in Neurosonology del NSRG (Neurosonology Research Group della World Federation of Neurology).

E' stato Chairman (Presidente) del NSRG dal 2013 al 2019.

E' attualmente Presidente della sezione ligure di ALICE e in tale ruolo ha coordinato iniziative di screening sulla popolazione e ha relazionato lo studio PRESTO, finalizzato a diffondere nella popolazione la conoscenza dei sintomi dell'ictus.

E' attualmente Vice-Presidente della Società Italiana di Neurologia (SIN), nel cui ambito si occupa in particolare di organizzazione assistenziale, essendo fondatore del Gruppo di Studio organizzazione assistenziale.

Svolge attività di Referee per le riviste STROKE, J NEUROIMAGING, NEUROL SCI, CEREBROVASC DIS, INT J STROKE.

E' autore e co-autore di 143 pubblicazioni su riviste internazionali indicizzate (fonte: Pubmed) e di 2 capitoli di libri (C. Loeb E. Favale NEUROLOGIA. SEU Editore).

Negli ultimi 5 anni è stato co-autore di 34 pubblicazioni su riviste internazionali indicizzate.

E' autore o co-autore di oltre 400 presentazioni a congressi

Ha effettuato oltre 200 relazioni ad invito a Congressi Nazionali (SIN, SNO, SINSEC, ISF, ISO) ed Internazionali (ESNCH, NSRG, WFN)

ESPERIENZE LAVORATIVE

Nel 1989 è stato assunto come Assistente Neurologo presso l'Ospedale S. Martino ed assegnato alla Clinica Neurologica dell'Università di Genova.

Nel 1993, avendo vinto il concorso per Aiuto Ospedaliero, è passato a rivestire tale ruolo.

Dal 1999 al 2009 ha assunto il ruolo di Dirigente di 1° livello con funzioni C2 di responsabilità presso la Clinica Neurologica dell'università di Genova.

In tale periodo (1989-2009) ha svolto attività assistenziale (attività di reparto, Centro Ictus, Ambulatorio per le malattie cerebrovascolari), di diagnostica EcoDoppler cerebrovascolare non invasiva e di ricerca, con la partecipazione a studi clinici mono- e multicentrici.

In particolare, la capacità di diagnostica EcoDoppler consiste in:

-misurazione dello spessore medio-intimale,

-quantificazione di stenosi del circolo carotideo e vertebro-basilare, a livello extra ed intracranico,

-diagnosi di ictus acuto (classificazione TIBI e valutazione dei circoli collaterali),



- diagnosi di pervietà del forame ovale,
- valutazione di arterite temporale,
- monitoraggio dei microemboli,
- monitoraggio intraoperatorio e peri-procedurale.

Nel Settembre 2009 ha vinto il concorso per ricoprire la posizione di Direttore di Struttura Complessa di Neurologia del Presidio Ospedaliero Levante Ligure – La Spezia, posizione che ha ricoperto fino al Dicembre 2014, dirigendo un gruppo di 11 neurologi e 13 infermieri.

Durante tale periodo ha realizzato i seguenti obiettivi:

- attivazione del Centro Ictus, dotato di 4 letti monitorizzati
- organizzazione del reparto in intensità di cure, con letti ad alta intensità e letti a media intensità di cura, con conseguente organizzazione del personale medico, infermieristico e fisioterapico;
- organizzazione dell'equipe multidisciplinare e definizione dei percorsi diagnostico-terapeutici intra-ospedalieri e di rapporto ospedale-territorio;
- riconversione di 6 letti da Neurologia a neuro-riabilitazione, fisicamente all'interno della U.O. Neurologia, ma con direzione separata (Fisiatra). In tale contesto, ha organizzato incontri settimanali multidisciplinari e multiprofessionali.

Nel 2014 è stato componente del gruppo di lavoro per il "percorso di cura dell'ictus in Italia" del Consiglio superiore di Sanità.

Dal Gennaio 2015, essendo risultato vincitore nel concorso per la posizione di Direttore di S.C. Neurologia dell'Ospedale Galliera, ha ricoperto tale posizione, assumendo in seguito (Agosto 2015) anche la Direzione del Dipartimento di Medicina. In tale ruolo ha sviluppato la neurologia delle malattie cerebrovascolari e dell'invecchiamento, attivando ambulatori dedicati alle malattie neurodegenerative, in particolare ambulatorio dei disturbi cognitivi e delle demenze e ambulatorio per i disturbi del movimento (Parkinson e parkinsonismi). Si è inoltre dedicato a sviluppare percorsi multi-disciplinari per alcune patologie dementigene, quali l'idrocefalo normoteso e le demenze sottocorticali, in collaborazione con le S.C. di Neuroradiologia, Neurochirurgia e Medicina Nucleare.

Nel 2019 ha fatto parte del gruppo di lavoro "Definizione dei contenuti informativi necessari per il monitoraggio e la valutazione sistematica delle attività di riabilitazione ospedaliera", presso il Ministero della Salute, in rappresentanza della Società Italiana di Neurologia, dove riveste il ruolo di Vice-Presidente.

CAPACITA' E COMPETENZE RELAZIONALI ED ORGANIZZATIVE

Nel periodo di attività presso la Clinica Neurologica (dal 1989 al 2009) ha collaborato con colleghi Universitari ed Ospedalieri e partecipato alla formazione di specializzandi, in particolare formandoli alla diagnostica cerebrovascolare non invasiva.

Dal 2009, alla Direzione della S.C. Neurologia della asl 5 Spezzino, ha organizzato il reparto per intensità di cure, coordinando le riunioni settimanali tra il personale medico (neurologi, fisiatra, geriatri) e non medico (fisioterapisti, logopedisti, infermieri, assistenti sociali), per l'organizzazione

delle cure intra- ed extraospedaliere. Questo ha generato un clima fattivo di cooperazione inter-professionale, presupposto per il disegno di percorsi di cura flessibili e coordinati.

Dal 2015, alla direzione della S.C. Neurologia e del Dipartimento di Medicina dell'Ente Ospedaliero Ospedali Galliera, ha organizzato l'assistenza in reparto con il modello del "tutor" di reparto, in una struttura organizzata per intensità di cure, coordinando il livello 2 -Medico. In particolare, ha attivato due DMT, un "DMT neurovascolare", centrato sulla patologia cerebrovascolare e l'altro, "Neuro-aging", centrato sulle malattie dell'invecchiamento. Nel DMT "neuro-aging" partecipano, oltre a Neurologi e Neuroradiologi, Neuropsicologi e Psichiatri. Le riunioni del Dipartimento di Medicina sono state finalizzate a migliorare i percorsi multidisciplinari nel paziente polipatologico, infettivo, oncologico (collaborazione con S.C. Medicina, Malattie Infettive, Oncologia). Ha favorito l'inserimento, in seno al Dipartimento da lui diretto, della S.C. Psichiatria e della S.S.D. Genetica medica, con l'obiettivo di approfondire la diagnostica e le terapie delle malattie neuro-degenerative in un'ottica multidisciplinare.

CAPACITA' E COMPETENZE TECNICHE

Neurologo

Neurosonologo

Medico Legale

Nozioni basilari di Neuroradiologia clinica (in particolare centrata sul paziente affetto da malattia cerebrovascolare e malattie neuro-degenerative)

Gestione del P.C. con programmi base (Word, Power point. Excel)

Gestione di variabili per la programmazione di studi clinici e l'analisi statistica dei dati

ALTRI MERITI E ATTIVITA'

Hobby: lettura, pittura ad olio, musica.

Genova 14/03/2023

S. Ospedale Policlinico San Martino
Sistema Sanitario Regione Liguria
U.O. NEUROLOGIA
Dot. Massimo Del Sette
Dirigente Medico - O.M. GE 10748
DLS MSM 59E02-51801