



UNIVERSITÀ DEGLI STUDI DI GENOVA

DESKTOP PRODOTTI

Al momento del Login, l'utente viene reindirizzato sul desktop prodotti, un'area di lavoro contenente tre tab operativi:

- *Le mie registrazioni*: visualizza tutti i prodotti della ricerca di cui l'utente è responsabile in qualità di autore o co-autore riconosciuto;
- *Prodotti da riconoscere*: visualizza i prodotti della ricerca che non sono stati ancora riconosciuti dall'utente come suoi, ma che contengono nella stringa autori il suo nominativo;
- *Riconoscimenti da validare*: visualizza i prodotti dell'utente corrente di cui è responsabile del dato sui quali un altro utente si è autoriconosciuto e necessita quindi conferma (es. co-autoraggio)

The screenshot shows the IRIS Desktop Prodotti interface. The 'Desktop prodotti' tab is highlighted with a red circle. The interface displays a table of products with the following columns: 'Cod. riassuntivo', 'Tipologia', 'Status', 'MIUR', 'Ultima modifica', and 'Azioni'. The table contains three rows of product data:

Cod. riassuntivo	Tipologia	Status	MIUR	Ultima modifica	Azioni
Resp. del dato: Identificativo: h3c	02 01 - Contributo in volume (Codice 0 x0001)	definitivo	REGOLATA		
Resp. del dato: Identificativo: h3c	02 01 - Contributo in volume (Codice 0 x0001)	In validazione	REGOLATA		
	02 01 - Contributo in volume	in attesa	REGOLATA		

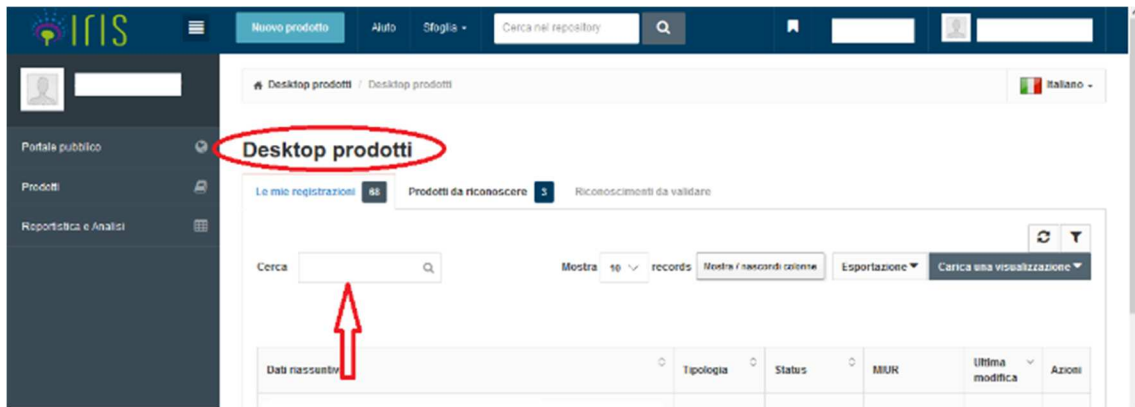
L'utente potrà aggiungere o nascondere colonne alla lista dei prodotti tramite il bottone

Mostra / nascondi colonne

<input checked="" type="checkbox"/>	Dati riassuntivi
<input checked="" type="checkbox"/>	Tipologia
<input checked="" type="checkbox"/>	Autoriconoscimento
<input checked="" type="checkbox"/>	Ultima modifica
<input checked="" type="checkbox"/>	Azioni
<input type="checkbox"/>	Titolo
<input type="checkbox"/>	Year
<input type="checkbox"/>	Titolo della rivista
<input checked="" type="checkbox"/>	ISSN (rivista)
<input type="checkbox"/>	Titolo della serie
<input type="checkbox"/>	ISSN (serie)
<input type="checkbox"/>	Pag. iniziale
<input type="checkbox"/>	Pag. finale
<input type="checkbox"/>	DOI
<input type="checkbox"/>	Volume
<input type="checkbox"/>	Fascicolo
<input type="checkbox"/>	Libro
<input type="checkbox"/>	ISBN
<input type="checkbox"/>	Status

E' possibile eseguire una ricerca tramite l'apposita voce

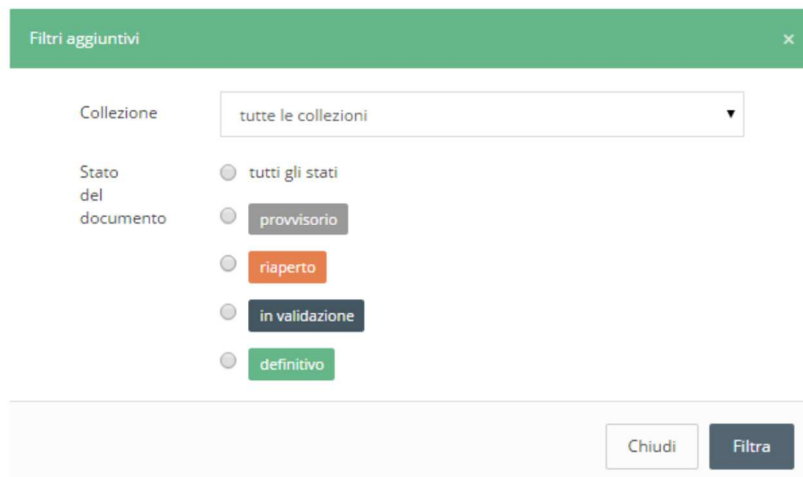
Cerca



Cliccando il bottone



si può filtrare la lista dei prodotti mostrati per tipologia e stato del documento



Si possono salvare le modifiche alla visualizzazione di default attraverso il bottone

Carica una visualizzazione ▾

Dal menu a tendina cliccando su "Salva visualizzazione" nella finestra che si aprirà, l'utente potrà dare un nome alla visualizzazione e decidere di impostarla come visualizzazione di base

Salva visualizzazione

Nome visualizzazione: I miei prodotti migliori

Rendi visualizzazione di default:

Annulla Ok

Cliccando su **Esportazione** è possibile esportare in più formati la lista dei prodotti e tramite il bottone **Mostra** scegliere il numero di prodotti da visualizzare per pagina

Mostra / nascondi colonne

Esportazione ▾

Carica una visualizzazione ▾

RIS

EndNote

BibTeX

RefWorks

Excel

Mostra: 10

5

10

25

50

100

500

Tipologia

03A-Ar

La colonna "Status" indica i vari stati in cui si trova un prodotto. Esso può trovarsi in uno dei seguenti stati:


- Bozza/provisorio: prodotto a cui mancano ancora informazioni obbligatorie e pertanto è in attesa di completamento (non viene inviato al sito LoginMiur). Può essere modificato o eliminato in qualsiasi momento;
- Definitivo: prodotto dichiarato "completo". Tale prodotto può essere modificato solo dal responsabile del dato tramite il tasto "Riapri" o dai superutenti del proprio di dipartimento di afferenza o dagli amministratori;
- In validazione: prodotto completo, in stato definitivo che è in attesa di essere sottoposto al controllo di validazione da parte dell'Ateneo;
- Validato: prodotto che è stato sottoposto al controllo di validazione da parte dell'Ateneo (non è opportuno apportare ulteriori modifiche ai prodotti già verificati dall'Ateneo se non strettamente necessario);
- Riaperto: prodotto riportato allo stato di completamento perché deve subire delle integrazioni da parte dei docenti





La colonna "MIUR" indica lo stato di invio al sito ministeriale della pubblicazione. Qui di seguito i possibili stati:

- **Successo:** la pubblicazione è stata inviata con successo al sito docente;
- **Da aggiornare:** la pubblicazione non è ancora stata elaborata e va quindi riaggiornata e reinviata;
- **Avvertimento:** la pubblicazione non è stata inviata al miur perché il sistema ha individuato che si tratta di autori non appartenenti all'Ateneo;
- **Errore:** la pubblicazione è stata rifiutata dal Sito Docente;
- **N/A:** La pubblicazione è in stato provvisorio. Possono essere trasferite sul Sito docente solo i prodotti in stato definitivo;
- **Disattivo:** la sincronizzazione con il Sito Docente non è attiva per una determinata pubblicazione. Ogni autore può attivarla su base individuale utilizzando la funzionalità "Attiva sincronizzazione" nel menu "Azioni"

MIUR
successo ⓘ
successo ⓘ
Non inviato ⓘ

Nella colonna "Azioni", cliccando sul simbolo  vengono elencate tutte le attività che si possono compiere sul singolo prodotto

◇	MIUR	Ultima modifica ▾	Azioni
	successo 	11/10/2020 09:53	 ▾

- Integra
- Re-invia (Sito Docente)
- Visualizza
- Check Scheda
- Disattiva sincronizzazione (Sito Docente)
- Vedi versione pubblica
- Cambia resp. scheda
- Vedi storico
- Contatta il resp. scheda