



UNIVERSITÀ DEGLI STUDI DI GENOVA

DEDUPLICAZIONE

Lo strumento di deduplicazione consente l'eliminazione di prodotti ridondanti in Archivio. Nel caso vengano rilevati più di cinque potenziali duplicati, il pop-up non verrà mostrato poiché si assume che le caratteristiche del prodotto siano troppo generiche per poter fornire segnalazioni attendibili. I metadati che vengono presi in considerazione per determinare l'uguaglianza tra prodotti sono:

- Titolo
- DOI
- ISBN
- PubMedID

Quando viene inserito un nuovo prodotto, il sistema effettua un controllo dei dati presenti in Archivio e se trova delle corrispondenze segnala che si sta inserendo un potenziale duplicato

Il sistema ha riconosciuto alcuni prodotti potenzialmente duplicati, si prega di controllare la lista attentamente e di scegliere le azioni appropriate. **Se l'inserimento è davvero un duplicato interrompilo!** Puoi chiedere al submitter del record "master" (se ancora non è stato pubblicato) o agli amministratori di sistema di apportare modifiche

Dati riassuntivi	Tipologia	Status	Ultima modifica	Azioni
Resp. del dato : sei il responsabile Identificativo : ID:	01.01 - Articolo su rivista	provvisorio		 -
Resp. del dato : Identificativo : hdl:	01.01 - Articolo su rivista	riaperto		 -

Elimina inserimento

Nel menu a tendina della colonna "Azioni", l'utente può operare utilizzando una delle seguenti azioni:

- Crea duplicato
- Non è un duplicato
- Autoriconoscimento



Crea duplicato

Il sistema ha correttamente individuato un prodotto in Archivio simile a quello che si sta inserendo.


L'utente che sta effettuando l'inserimento vuole comunque creare un duplicato. Preme il bottone "Crea duplicato" e continua il processo di inserimento normalmente

Non è un duplicato

L'utente si accorge che il sistema sta segnalando un falso positivo.

È possibile controllare il dettaglio del prodotto presente in Archivio cliccando sulla citazione che compare nella scheda

Il sistema ha riconosciuto alcuni prodotti potenzialmente duplicati, si prega di controllare la lista attentamente e di scegliere le azioni appropriate. Se l'inserimento è davvero un duplicato interrompilof. Puoi chiedere al submitter del record "master" (se ancora non è stato pubblicato) o agli amministratori di sistema di apportare modifiche

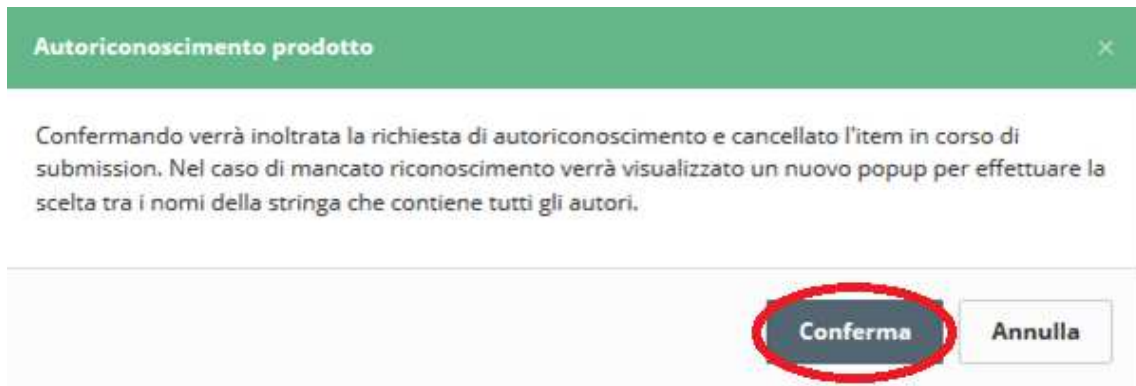
Dati riassuntivi	Tipologia	Status	Ultima modifica	Azioni
Potenziale duplicato segnalato dal sistema Resp. del dato : Identificativo : hd:		definitivo		


Cancel

Se si ritiene che il prodotto che si sta inserendo non è un duplicato di quello proposto dal sistema, allora occorre cliccare sul tasto "Non è un duplicato" e continuare l'inserimento

Autoriconoscimento

Se si ritiene di essere un autore non ancora riconosciuto del prodotto, si può effettuare direttamente l'autoriconoscimento come autore interno del prodotto cliccando sul bottone "Autoriconoscimento"



Cliccando su  si accede alla scheda di autoriconoscimento



Se invece il proprio nominativo non compare tra la stringa autori, si può richiedere che venga aggiunto per poter procedere con l'autoriconoscimento. In questo caso occorre selezionare la voce "Non sono presente nella lista. Chiedo di essere aggiunto alla stringa autori"

Nessuna corrispondenza trovata

Stringa autori: [redacted]; [redacted]

Identificati tra i nomi che trovi nella tendina qui sotto oppure chiedi di essere aggiunto alla stringa autori

Non sono presente nella lista. Chiedo di essere aggiunto alla [redacted]

Non sono presente nella lista. Chiedo di essere aggiunto alla stringa autori.

[redacted]

[redacted]

lla