



# UNIVERSITÀ DEGLI STUDI DI GENOVA

Area Direzionale

DDG. n. 4777 del 4.11.2022

## IL DIRETTORE GENERALE

- Visto il CCNL 2016-2018 relativo al personale del comparto istruzione e ricerca;
- Visto il CCNL normativo 2006 – 2009 economico 2006 – 2007 del comparto Università e, in particolare, l'art. 91;
- Visto l'atto di organizzazione amministrativa e tecnica, emanato con DDG n. 3235 del 25.7.2022, e in particolare il Titolo V (artt. 23 e seguenti);
- Visti i DDG n. 3960 del 26.9.2022 e il DDG n.4342 del 11.10.2022 con cui sono state pesate le posizioni conferite ai sensi dell'art. 76 del CCNL normativo 2006 – 2009 economico 2006 – 2007 del comparto Università;
- Vista la pesatura delle posizioni di Direttore di Biblioteca e di Coordinatore Tecnico relativa al 2015 e tuttora utilizzata;
- Adottati i previsti strumenti di relazione sindacale;
- Informati il CUG e il CPO;

## DECRETA

1. Per il triennio 2023-2025, per la pesatura delle posizioni di cui all'art. 23 dell'atto di organizzazione amministrativa e tecnica diverse da Capo Servizio si applicano i criteri di cui all'Allegato A. La pesatura dei Servizi è, infatti, stata effettuata per il triennio 2023-2025 con DDG n. 3960 del 26.9.2022.
2. La pesatura delle posizioni diverse da Responsabile Amministrativo di Dipartimento risulta dalla Tabella 1 dell'Allegato A.
3. La pesatura delle posizioni di Responsabile Amministrativo di Dipartimento risulta nell'Allegato B.
4. Per ciascuna tipologia di posizione e Struttura, gli importi relativi alle fasce dell'indennità di responsabilità di cui all'art. 91 del CCNL normativo 2006 – 2009 economico 2006 – 2007 sono definiti in sede di contrattazione integrativa.
5. Nel caso le posizioni di cui al presente decreto vengano conferite a dipendenti di categoria EP, si applica quanto previsto dal DDG n. 4342 del 11.10.2022.

IL DIRETTORE GENERALE  
Dott.ssa Tiziana Bonaceto  
(Firmato digitalmente)

## Allegato A

### Criteri di pesatura delle posizioni di cui all'art. 23 dell'atto di organizzazione amministrativa e tecnica

#### **Tabella 1 Criteri di pesatura delle posizioni diverse da Responsabile Amministrativo di Dipartimento**

Posizione	Struttura	Numero fasce	Criteri
Capo Settore	Aree Dirigenziali e CeDIA	2	Le posizioni di Capo Settore che prevedano il coordinamento di un Presidio Funzionale sono poste in Fascia I. Le posizioni relative ai Settori in staff al Dirigente o al Direttore Generale, ossia non afferenti ad un Servizio, sono poste in Fascia I. In caso di posizione di Capo Servizio vacante, per il periodo corrispondente, le posizioni relative ai Settori del Servizio medesimo sono poste in Fascia I. Gli altri Settori sono posti in Fascia II.
Direttore Responsabile Amministrativo Segretario amministrativo	Centro, IANUA	1	Tutte le posizioni relative a tutte le Strutture sono poste in un'unica fascia
Direttore di Biblioteca di Scuola	Biblioteca di Scuola	3	In attesa di un aggiornamento a valle della riorganizzazione dello SBA, è conservata la precedente pesatura delle posizioni di cui all'Allegato A1
Coordinatore Tecnico	Dipartimenti delle Scuole di Scienze MFN, Scienze mediche e farmaceutiche e Politecnica, CENVIS	3	In attesa di un aggiornamento è conservata la precedente pesatura di cui all'Allegato A2
Responsabile di Unità di supporto alla didattica	Scuola	1	Le posizioni relative a tutte le Strutture sono poste in un'unica fascia
Responsabile di Unità di supporto alla didattica	Dipartimento	1	Le posizioni relative a tutte le Strutture sono poste in un'unica fascia
Responsabili di altre Unità	Scuola, SIMAV, CIELI	1	Tutte le posizioni sono poste in un'unica fascia

## Tabella 2a - Criteri di pesatura della posizione di Responsabile Amministrativo di Dipartimento

Formula	Peso
<b>Media ponderata del peso del Dipartimento in relazione ai seguenti descrittori sintetici utilizzati per i servizi amministrativi:</b>	
<b>Servizio amministrativo-contabile</b> Descrittore sintetico utilizzato per l'omonimo servizio nella metodologia per la distribuzione del personale alle strutture Per le specifiche del descrittore v. Tabelle 2b, 2c	60%
<b>Servizio supporto alla didattica</b> Descrittore sintetico utilizzato per l'omonimo servizio nella metodologia per la distribuzione del personale alle strutture Per le specifiche del descrittore v. Tabelle 2b, 2c	20%
<b>Servizio supporto alla ricerca</b> Descrittore sintetico utilizzato per l'omonimo servizio nella metodologia per la distribuzione del personale alle strutture Per le specifiche del descrittore v. Tabelle 2b, 2c	20%
<b>Totale</b>	<b>100%</b>
<b>Numero Fasce</b>	
<b>2</b>	
<b>Procedura</b>	
Per ciascun Dipartimento è rilevata l'onerosità dei servizi amministrativi sopra indicati, calcolando: <ol style="list-style-type: none"> <li>1. la media del valore di ciascun descrittore nell'ultimo triennio disponibile;</li> <li>2. la percentuale rispetto al totale (somma di tutti i Dipartimenti) di ciascun descrittore;</li> <li>3. la percentuale del descrittore sintetico risultante dalla media ponderata rispetto al totale.</li> </ol> <p><b>Le posizioni di Responsabile Amministrativo dei Dipartimenti il cui valore della percentuale di cui al punto 3 è superiore al 5% sono posti in Fascia I. Le altre sono poste in Fascia II.</b></p>	

**Tabella 2b - Elementi dei descrittori sintetici**

<b>Descrittore sintetico Servizio amministrativo contabile</b>	<b>Costi</b>	<b>Ricavi</b>	<b>Ammontare Contratti passivi</b>	<b>Totale</b>
<b>Fattore di ponderazione</b>	40%	20%	40%	100%
<b>Descrittore sintetico Servizio Supporto alla Didattica</b>	<b>N. Docenti</b>	<b>N. Iscritti Corsi di Laurea, Scuole di Specializzazione, Master</b>	<b>N. Corsi di Laurea, Scuole di Specializzazio ne, Master, Dottorato</b>	<b>Totale</b>
<b>Fattore di ponderazione</b>	20%	50%	30%	100%
<b>Descrittore sintetico Servizio supporto alla Ricerca</b>	<b>N. Docenti</b>	<b>Entrate per ricerca con risconti</b>	<b>N. Iscritti dottorato</b>	<b>Totale</b>
<b>Fattore di ponderazione</b>	30%	50%	20%	100%

## Tabella 2c - Specifiche dati

### Servizio amministrativo contabile

Descrittore	Fonte	Periodo di riferimento
Costi	Bilancio di esercizio	Esercizio 2021 Esercizio 2020 Esercizio 2019
Ricavi	Bilancio di esercizio	Esercizio 2021 Esercizio 2020 Esercizio 2019
Contratti passivi	Bilancio di esercizio	Esercizio 2021 Esercizio 2020 Esercizio 2019

### Servizio Supporto alla Didattica

Descrittore	Fonte	Periodo di riferimento
N. docenti afferenti al dipartimento	Settore analisi ed elaborazione dati (dati al 31.12)	a.s. 2021 a.s. 2020 a.s. 2019
N. iscritti CdL I e II livello	Settore analisi ed elaborazione dati	a.a. 2021/2022 al 30.6.2022 a.a. 2020/2021 a.a. 2019/2020
N. iscritti a Scuole di specializzazione	Settore analisi ed elaborazione dati (dati al 31.12.a.a.+1)	a.a. 2020/2021 a.a. 2019/2020 a.a. 2018/2019
N. iscritti a Master di I e II livello	Settore analisi ed elaborazione dati (dati al 31.12.a.a.+1)	a.a. 2020/2021 a.a. 2019/2020 a.a. 2018/2019
N. corsi di I e II livello	Settore analisi ed elaborazione dati	a.a. 2022/2023 a.a. 2021/2022 a.a. 2020/2021
N. scuole di specializzazione	Settore dottorato di ricerca, scuole di specializzazione, esami di stato e master (dati al 31.12.a.a.+1)	a.a. 2020/2021 a.a. 2019/2020 a.a. 2018/2019
N. master di I e II livello	Settore dottorato di ricerca, scuole di specializzazione, esami di stato e master (dati al 31.12.a.a.+1)	a.a. 2021/2022 a.a. 2020/2021 a.a. 2019/2020
N. corsi di dottorato	Settore dottorato di ricerca, scuole di specializzazione, esami di stato e master (dati al 31.12.a.a.+1)	ciclo XXXVIII ciclo XXXVII ciclo XXXVI

### Servizio Supporto alla Ricerca

Descrittore	Fonte	Periodo di riferimento
N. docenti afferenti al dipartimento	Settore analisi ed elaborazione dati (dati al 31.12)	a.s. 2021 a.s. 2020 a.s. 2019
Entrate per ricerca con risconti	Area Risorse e Bilancio	Esercizio 2021 Esercizio 2020 Esercizio 2019
N. iscritti Dottorato	Settore analisi ed elaborazione dati (dati al 31.12.aa+1)	a.a. 2021/2022 a.a. 2020/2021 a.a. 2019/2020

<b>struttura</b>	<b>descr. serv. bibliotecario</b>	<b>descr. serv. amm-cont</b>	<b>media ponderata (serv.bib*0,67+serv.ammcont*0,33)</b>	<b>fascia</b>
100043 - BIBLIOTECA DELLA SCUOLA DI SCIENZE MATEMATICHE, FISICHE E NATURALI	6,99%	16,36%	10,08%	III
100044 - BIBLIOTECA DELLA SCUOLA DI SCIENZE MEDICHE E FARMACEUTICHE	6,38%	15,33%	9,33%	III
100045 - BIBLIOTECA DELLA SCUOLA DI SCIENZE SOCIALI	40,98%	35,77%	39,26%	I
100046 - BIBLIOTECA DELLA SCUOLA DI SCIENZE UMANISTICHE	27,65%	14,00%	23,15%	I
100047 - BIBLIOTECA DELLA SCUOLA POLITECNICA	18,01%	18,55%	18,19%	II
<b>TOTALE</b>	<b>100,00%</b>	<b>100,00%</b>	<b>100,00%</b>	
	percentili	30°		11,70%
	0	60°		20,17%

PESATURE 2015 BIBLIOTECHE - DESCRITTORE SERVIZIO AMMINISTRATIVO-CONTABILE (unita' amministrativo-contabile)

<b>struttura</b>	<b>descr. serv. amm-cont</b>	<b>fascia</b>
100043 - BIBLIOTECA DELLA SCUOLA DI SCIENZE MATEMATICHE, FISICHE E NATURALI	16,36%	II
100044 - BIBLIOTECA DELLA SCUOLA DI SCIENZE MEDICHE E FARMACEUTICHE	15,33%	III
100045 - BIBLIOTECA DELLA SCUOLA DI SCIENZE SOCIALI	35,77%	I
100046 - BIBLIOTECA DELLA SCUOLA DI SCIENZE UMANISTICHE	14,00%	III
100047 - BIBLIOTECA DELLA SCUOLA POLITECNICA	18,55%	I
<b>TOTALE</b>	<b>100,00%</b>	

	percentili	30°	15,54%
	0	60°	17,23%



PESATURE 2015 BIBLIOTECHE - DESCRITTORE SERVIZIO BIBLIOTECARIO (unita' di coordinamento dei servizi di front office)

struttura	descr. serv. bibliotecario	fascia
100043 - BIBLIOTECA DELLA SCUOLA DI SCIENZE MATEMATICHE, FISICHE E NATURALI	6,99%	III
100044 - BIBLIOTECA DELLA SCUOLA DI SCIENZE MEDICHE E FARMACEUTICHE	6,38%	III
100045 - BIBLIOTECA DELLA SCUOLA DI SCIENZE SOCIALI	40,98%	I
100046 - BIBLIOTECA DELLA SCUOLA DI SCIENZE UMANISTICHE	27,65%	I
100047 - BIBLIOTECA DELLA SCUOLA POLITECNICA	18,01%	II
<b>TOTALE</b>	<b>100,00%</b>	
	percentili	
	30°	9,19%
	60°	21,87%

PESATURE 2015 BIBLIOTECHE - DESCRITTORE SERVIZIO BIBLIOTECARIO (unita' di coordinamento dei servizi di back office)

struttura	descr. serv. bibliotecario	fascia
100043 - BIBLIOTECA DELLA SCUOLA DI SCIENZE MATEMATICHE, FISICHE E NATURALI	6,99%	III
100044 - BIBLIOTECA DELLA SCUOLA DI SCIENZE MEDICHE E FARMACEUTICHE	6,38%	III
100045 - BIBLIOTECA DELLA SCUOLA DI SCIENZE SOCIALI	40,98%	I
100046 - BIBLIOTECA DELLA SCUOLA DI SCIENZE UMANISTICHE	27,65%	I
100047 - BIBLIOTECA DELLA SCUOLA POLITECNICA	18,01%	II
<b>TOTALE</b>	<b>100,00%</b>	
	percentili	
	30°	9,19%
	60°	21,87%

PESATURE 2015 BIBLIOTECHE - DESCRITTORE SERVIZIO BIBLIOTECARIO

struttura	N° monografie	% N° monografie	N° titoli attivi correnti	% N° titoli attivi correnti	N° copie in Aleph	% totale copie in Aleph	prestiti+ill+ dd	% prestiti rinnovi+ill+ dd	studenti e docenti	% studenti e docenti	sedi e sezioni	% sedi e sezioni	Descrittore ponderato
100043 - BIBLIOTECA DELLA SCUOLA DI SCIENZE MATEMATICHE, FISICHE E NATURALI	750	4,67%	331	8,68%	85739	9,22%	6707	9,54%	2896	8,11%	4	7,02%	<b>6,99%</b>
100044 - BIBLIOTECA DELLA SCUOLA DI SCIENZE MEDICHE E FARMACEUTICHE	289	1,80%	411	10,77%	9528	1,02%	5040	7,17%	7897	22,11%	6	10,53%	<b>6,38%</b>
100045 - BIBLIOTECA DELLA SCUOLA DI SCIENZE SOCIALI	7542	46,98%	1693	44,38%	444389	47,77%	22992	32,69%	11809	33,07%	24	42,11%	<b>40,98%</b>
100046 - BIBLIOTECA DELLA SCUOLA DI SCIENZE UMANISTICHE	5648	35,18%	816	21,39%	273742	29,42%	17421	24,77%	4754	13,31%	12	21,05%	<b>27,65%</b>
100047 - BIBLIOTECA DELLA SCUOLA POLITECNICA	1825	11,37%	564	14,78%	116929	12,57%	18165	25,83%	8355	23,40%	11	19,30%	<b>18,01%</b>
<b>TOTALE</b>	<b>16.054,00</b>	<b>100%</b>	<b>3.815,00</b>	<b>100%</b>	<b>930.327,00</b>	<b>100%</b>	<b>70.325,00</b>	<b>100%</b>	<b>35.711,00</b>	<b>100%</b>	<b>57,00</b>	<b>100%</b>	<b>100%</b>

PESATURE 2015 BIBLIOTECHE - DESCRITTORE SERVIZIO AMMINISTRATIVO-CONTABILE

<b>struttura</b>	<b>contratti</b>	<b>% valore contratti</b>	<b>costi + ricavi</b>	<b>% totale costi più ricavi</b>	<b>sedi distaccate</b>
100043 - BIBLIOTECA DELLA SCUOLA DI SCIENZE MATEMATICHE, FISICHE E NATURALI	€ 167.338,58	8,46%	€ 174.339,32	8,09%	4
100044 - BIBLIOTECA DELLA SCUOLA DI SCIENZE MEDICHE E FARMACEUTICHE	€ 334.341,77	16,91%	€ 335.969,57	15,59%	2
100045 - BIBLIOTECA DELLA SCUOLA DI SCIENZE SOCIALI	€ 808.104,34	40,86%	€ 871.342,59	40,42%	4
100046 - BIBLIOTECA DELLA SCUOLA DI SCIENZE UMANISTICHE	€ 268.934,26	13,60%	€ 299.863,02	13,91%	2
100047 - BIBLIOTECA DELLA SCUOLA POLITECNICA	€ 398.804,98	20,17%	€ 474.165,49	22,00%	2
<b>TOTALE</b>	<b>€ 1.977.523,93</b>	<b>100,00%</b>	<b>€ 2.155.679,99</b>	<b>100,00%</b>	<b>14</b>

PESATURA BIBLIOTECHE DI SCUOLA 2015 - SPECIFICHE DATI

descrittore ponderato servizio bibliotecario	peso	data	fonte
N. Monografie + altro materiale documentario su supporto cartaceo + patrimonio documentario su supporto fisico non cartaceo inventariato nel corso dell'anno solare + tesi catalogate anche se non inventariate nel corso dell'anno solare. (solo ingressi)	40,00%	Dati riferiti all'anno solare 2015	SBA
N. Titoli Attivi Correnti (Inclusi doni e scambi - cartaceo e on-line).	2,50%	Dati riferiti all'anno solare 2015	Biblioteca/SBA
Numero totale delle copie presenti in Aleph al 31/12/13. Il dato include : Monografie + altro materiale documentario su supporto cartaceo + patrimonio documentario su supporto fisico non cartaceo + annate di periodici periodici + tesi su supporto fisico (dati OPAC-ALEPH)	2,50%	Dato riferito a tutto il patrimonio disponibile alla data del 31/12/2015	SBA
N. prestiti N. rinnovi N. di ILL e DD attivo N. di ILL e DD passivo	30,00%	Il dato ri riferisce al totale delle richieste, anche quelle non andate a buon fine Dati riferiti all'anno solare 2015	Biblioteca/SBA
Studenti e Docenti	5,00%	A.A. 2014-2015	Ufficio Statistico/Dipartimenti/ScuolaSMF
sedi e sezioni	20,00%	a.s. 2015	SBA
<b>TOTALE</b>	<b>100%</b>		

descrittore ponderato servizio amministrativo contabile	peso	data	fonte
valore contratti	20%	2014	Area Risorse e bilancio
entrate+uscite	40%	Esercizio 2014	Area Risorse e bilancio
sedi distaccate (n.ex CSB)	40%	2015	Statuto
<b>TOTALE</b>	<b>100%</b>		

PESATURA BIBLIOTECHE DI SCUOLA 2015 - CRITERI

struttura	descrittori	formula
Biblioteca di Scuola	media ponderata dei descrittori utilizzati per i servizi bibliotecari	67% Servizi Bibliotecari 33% Servizio Amministrativo contabile

Unità di Biblioteca di Scuola	<b>amministrativo-contabile</b>	
	descrittore utilizzato per l'omonimo servizio nella metodologia per la distribuzione del personale alle strutture	
	<b>coordinamento dei servizi di front office</b>	
	descrittore utilizzato per il servizio bibliotecario nella metodologia per la distribuzione del personale alle strutture	
	<b>coordinamento dei servizi di back office</b>	
	descrittore utilizzato per il servizio bibliotecario nella metodologia per la distribuzione del personale alle strutture	

Le strutture, le unità organizzative e le unità sono suddivise in **3 fasce** in ordine decrescente di peso per ciascuna tipologia.

Per ciascuna tipologia sono previste 3 fasce in ordine decrescente di peso. **Nella fascia inferiore (III)**, confluiscono le strutture che si pongono entro il trentesimo percentile in relazione al punteggio assegnato secondo i criteri indicati al punto precedente. Nella **fascia media (II)**, quelle che per ciascuna tipologia si pongono tra il trentunesimo e il sessantesimo percentile, nella **fascia superiore (I)** quelle che si pongono sopra il sessantesimo percentile.

## DIPARTIMENTI DELLE SCUOLE DI SCIENZE MEDICHE E FARMACEUTICHE, SCIENZE MFN, POLITECNICA

DIPARTIMENTO	COEFFICIENTE FINALE (ALFANUMERICO)	COEFFICIENTE FINALE (NUMERICO)	fascia
100006 - Dipartimento di Farmacia	B	4	II
100007 - Dipartimento di Medicina interna e specialità mediche	A	5	I
100008 - Dipartimento di medicina sperimentale	B	4	II
100009 - Dipartimento di Neuroscienze, Riabilitazione, Oftamologia, Genetica e Scienze Materno-Infantili	B	4	II
100010 - Dipartimento di Scienze chirurgiche e diagnostiche integrate	D	2	III
100011 - Dipartimento di Scienze della salute	D	2	III
100019 - Dipartimento di chimica e chimica industriale	A	5	I
100020 - Dipartimento di Fisica	B	4	II
100021 - Dipartimento di Matematica	E	1	III
100022 - Dipartimento di Scienze della terra, dell'ambiente e della vita	A	5	I
100023 - Dipartimento di Informatica, bioingegneria, robotica e ingegneria dei sistemi	B	4	II
100024 - Dipartimento di Ingegneria civile, chimica e ambientale	C	3	III
100025 - Dipartimento di ingegneria meccanica, energetica, gestionale e dei trasporti	B	4	II
100026 - Dipartimento di Ingegneria navale, elettrica, elettronica e delle telecomunicazioni	B	4	II
100027 - Dipartimento di Scienze per l'architettura	D	2	III
	percentili	30°	3,2
		60°	4

PESATURA DIPARTIMENTI 2015 - UNITA' TECNICA -  
 DIPARTIMENTI DELLE SCUOLE DI SCIENZE SOCIALI E DI SCIENZE UMANISTICHE

DIPARTIMENTO	COEFFICIENTE FINALE (ALFANUMERICO)	COEFFICIENTE FINALE (NUMERICO)	fascia
100012 - Dipartimento di Economia	E	1	medesima fascia
100013 - Dipartimento di Giurisprudenza	E	1	medesima fascia
100014 - Dipartimento di Scienze della formazione	E	1	medesima fascia
100015 - Dipartimento di Scienze politiche	E	1	medesima fascia
100016 - Dipartimento di Antichità, filosofia e storia	E	1	medesima fascia
100017 - Dipartimento di Italianistica, romanistica, antichistica, arti e spettacolo	E	1	medesima fascia
100018 - Dipartimento di Lingue e culture moderne	E	1	medesima fascia
	percentili	30°	1
		60°	1



struttura	descrittori
<b>Unità Tecnica dei Dipartimenti della Scuola di Scienze Umanistiche e Sociali</b>	<i>descrittore utilizzato per l'omonimo servizio nella metodologia per la distribuzione del personale alle strutture (si è utilizzato esclusivamente il lavoro della Commissione per l'attribuzione personale tecnico di laboratorio ai Dipartimenti).</i>
<b>Unità Tecnica dei Dipartimenti della Scuola di Scienze MFN, Scienze mediche e farmaceutiche e Politecnica</b>	<i>descrittore utilizzato per l'omonimo servizio nella metodologia per la distribuzione del personale alle strutture (si è utilizzato esclusivamente il lavoro della Commissione per l'attribuzione personale tecnico di laboratorio ai Dipartimenti).</i>























Le strutture, le unità organizzative e le unità sono suddivise in **3 fasce** in ordine decrescente di peso per ciascuna tipologia. Per ciascuna tipologia sono previste 3 fasce in ordine decrescente di peso. **Nella fascia inferiore (III)**, confluiscono le strutture che si pongono entro il trentesimo percentile in relazione al punteggio assegnato secondo i criteri indicati al punto precedente. Nella **fascia media (II)**, quelle che per ciascuna tipologia si pongono tra il trentunesimo e il sessantesimo percentile, nella **fascia superiore (I)** quelle che si pongono sopra il sessantesimo percentile.

## Allegato B Pesatura delle posizioni di Responsabile Amministrativo di Dipartimento

Dipartimento	Peso per il Servizio amministrativo contabile	Peso per il Servizio Supporto alla Didattica	Peso per il Servizio supporto alla Ricerca	Media ponderata complessiva dei pesi	Fascia
100006 - Dipartimento di Farmacia	2,55%	2,10%	1,64%	2,28%	II
100007 - Dipartimento di Medicina interna e specialità mediche	5,95%	6,48%	4,76%	5,82%	I
100008 - Dipartimento di medicina sperimentale	6,34%	4,02%	4,77%	5,56%	I
100009 - Dipartimento di Neuroscienze, Riabilitazione, Oftamologia, Genetica e Scienze Materno-Infan	5,79%	5,53%	5,86%	5,75%	I
100010 - Dipartimento di Scienze chirurgiche e diagnostiche integrate	3,84%	4,07%	2,30%	3,57%	II
100011 - Dipartimento di Scienze della salute	5,66%	5,41%	4,19%	5,31%	I
100012 - Dipartimento di Economia	2,71%	8,37%	3,69%	4,04%	II
100013 - Dipartimento di Giurisprudenza	2,02%	6,69%	2,87%	3,13%	II
100014 - Dipartimento di Scienze della formazione	2,98%	6,56%	2,75%	3,65%	II
100015 - Dipartimento di Scienze Politiche e Internazionali	1,47%	3,57%	1,35%	1,86%	II
100016 - Dipartimento di Antichità, filosofia e storia	1,41%	3,19%	3,05%	2,09%	II
100017 - Dipartimento di Italianistica, romanistica, antichistica, arti e spettacolo	1,01%	3,41%	1,59%	1,61%	II
100018 - Dipartimento di Lingue e culture moderne	1,65%	4,73%	1,89%	2,31%	II
100019 - Dipartimento di chimica e chimica industriale	4,12%	2,07%	4,24%	3,73%	II
100020 - Dipartimento di Fisica	4,70%	2,07%	4,53%	4,14%	II
100021 - Dipartimento di Matematica	1,26%	1,86%	2,39%	1,60%	II
100022 - Dipartimento di Scienze della terra, dell'ambiente e della vita	7,86%	4,02%	6,49%	6,82%	I
100023 - Dipartimento di Informatica, bioingegneria, robotica e ingegneria dei sistemi	10,09%	6,00%	12,04%	9,66%	I
100024 - Dipartimento di Ingegneria civile, chimica e ambientale	6,74%	3,28%	6,50%	6,00%	I
100025 - Dipartimento di ingegneria meccanica, energetica, gestionale e dei trasporti	12,22%	5,88%	12,18%	10,95%	I
100026 - Dipartimento di Ingegneria navale, elettrica, elettronica e delle telecomunicazioni	6,17%	5,86%	8,00%	6,47%	I
100027 - Dipartimento di Architettura e Design	3,47%	4,82%	2,95%	3,63%	II
<b>Totale</b>	<b>100,00%</b>	<b>100,00%</b>	<b>100,00%</b>	<b>100,00%</b>	

<b>Fattore di ponderazione</b>	<b>60%</b>	<b>20%</b>	<b>20%</b>	<b>100%</b>
--------------------------------	------------	------------	------------	-------------

<b>Fascia I</b>				>	5,00%
<b>Fascia II</b>				<=	5,00%

Servizio amministrativo contabile	Costi (media ultimo triennio disponibile)		Ricavi (media ultimo triennio disponibile)		Contratti passivi (media ultimo triennio disponibile)		Peso complessivo ponderato per Dipartimento
100006 - Dipartimento di Farmacia	€ 746.728,05	2,04%	€ 528.659,32	1,64%	€ 302.907,36	3,52%	 2,55%
100007 - Dipartimento di Medicina interna e specialità mediche	€ 1.885.784,89	5,16%	€ 1.625.841,20	5,05%	€ 619.477,18	7,19%	 5,95%
100008 - Dipartimento di medicina sperimentale	€ 1.644.380,29	4,50%	€ 1.369.681,15	4,25%	€ 793.489,28	9,21%	 6,34%
100009 - Dipartimento di Neuroscienze, Riabilitazione, Oftamologia, Genetica e Scienze Materno-Infan	€ 2.149.246,33	5,88%	€ 1.516.390,31	4,71%	€ 536.332,61	6,23%	 5,79%
100010 - Dipartimento di Scienze chirurgiche e diagnostiche integrate	€ 1.042.004,22	2,85%	€ 515.359,75	1,60%	€ 511.642,72	5,94%	 3,84%
100011 - Dipartimento di Scienze della salute	€ 1.750.663,08	4,79%	€ 1.766.550,27	5,48%	€ 568.852,82	6,60%	 5,66%
100012 - Dipartimento di Economia	€ 1.043.292,99	2,86%	€ 645.449,69	2,00%	€ 252.214,81	2,93%	 2,71%
100013 - Dipartimento di Giurisprudenza	€ 838.011,48	2,29%	€ 352.010,79	1,09%	€ 190.301,94	2,21%	 2,02%
100014 - Dipartimento di Scienze della formazione	€ 1.313.686,41	3,60%	€ 559.521,56	1,74%	€ 257.376,87	2,99%	 2,98%
100015 - Dipartimento di Scienze Politiche e Internazionali	€ 622.750,89	1,70%	€ 329.859,17	1,02%	€ 125.037,15	1,45%	 1,47%
100016 - Dipartimento di Antichità, filosofia e storia	€ 493.429,14	1,35%	€ 449.932,04	1,40%	€ 127.119,63	1,48%	 1,41%
100017 - Dipartimento di Italianistica, romanistica, antichistica, arti e spettacolo	€ 368.243,80	1,01%	€ 125.220,13	0,39%	€ 113.946,11	1,32%	 1,01%
100018 - Dipartimento di Lingue e culture moderne	€ 818.888,11	2,24%	€ 224.263,85	0,70%	€ 132.219,10	1,53%	 1,65%
100019 - Dipartimento di chimica e chimica industriale	€ 1.337.344,48	3,66%	€ 1.102.744,87	3,42%	€ 424.064,62	4,92%	 4,12%
100020 - Dipartimento di Fisica	€ 1.794.544,12	4,91%	€ 1.495.869,38	4,64%	€ 390.022,77	4,53%	 4,70%
100021 - Dipartimento di Matematica	€ 521.706,48	1,43%	€ 449.901,13	1,40%	€ 87.287,34	1,01%	 1,26%
100022 - Dipartimento di Scienze della terra, dell'ambiente e della vita	€ 2.386.030,72	6,53%	€ 2.730.264,94	8,47%	€ 765.308,13	8,88%	 7,86%
100023 - Dipartimento di Informatica, bioingegneria, robotica e ingegneria dei sistemi	€ 4.382.172,57	12,00%	€ 4.509.995,09	14,00%	€ 536.332,35	6,23%	 10,09%
100024 - Dipartimento di Ingegneria civile, chimica e ambientale	€ 2.293.214,19	6,28%	€ 2.410.378,64	7,48%	€ 588.173,80	6,83%	 6,74%
100025 - Dipartimento di ingegneria meccanica, energetica, gestionale e dei trasporti	€ 5.262.736,10	14,41%	€ 5.523.472,75	17,14%	€ 652.965,66	7,58%	 12,22%
100026 - Dipartimento di Ingegneria navale, elettrica, elettronica e delle telecomunicazioni	€ 2.647.366,54	7,25%	€ 3.234.027,39	10,04%	€ 272.534,24	3,16%	 6,17%
100027 - Dipartimento di Architettura e Design	€ 1.185.940,75	3,25%	€ 754.232,91	2,34%	€ 366.583,75	4,26%	 3,47%
<b>totali</b>	<b>€ 36.528.165,63</b>	<b>100,00%</b>	<b>€ 32.219.626,31</b>	<b>100,00%</b>	<b>€ 8.614.190,23</b>	<b>100,00%</b>	<b>100,00%</b>
<b>fattore ponderazione</b>		<b>40%</b>		<b>20%</b>		<b>40%</b>	<b>100%</b>

Servizio Supporto alla Didattica	Docenti (media ultimo triennio disponibile)		Iscritti CdL SS MA (media ultimo triennio)		Offerta formativa CdL SS MA DOT (media ultimo triennio disponibile)		Peso complessivo ponderato per Dipartimento
100006 - Dipartimento di Farmacia	37,67	2,96%	770,33	2,25%	3,00	1,30%	2,10%
100007 - Dipartimento di Medicina interna e specialità mediche	62,67	4,93%	2.200,00	6,42%	17,67	7,64%	6,48%
100008 - Dipartimento di medicina sperimentale	64,67	5,08%	1.172,67	3,42%	10,00	4,32%	4,02%
100009 - Dipartimento di Neuroscienze, Riabilitazione, Oftamologia, Genetica e Scienze Materno-Infan	61,67	4,85%	1.025,00	2,99%	23,67	10,23%	5,53%
100010 - Dipartimento di Scienze chirurgiche e diagnostiche integrate	60,67	4,77%	563,67	1,64%	17,67	7,64%	4,07%
100011 - Dipartimento di Scienze della salute	47,00	3,69%	1.662,67	4,85%	17,33	7,49%	5,41%
100012 - Dipartimento di Economia	64,33	5,06%	4.006,67	11,68%	11,67	5,04%	8,37%
100013 - Dipartimento di Giurisprudenza	76,33	6,00%	2.878,33	8,39%	10,00	4,32%	6,69%
100014 - Dipartimento di Scienze della formazione	51,00	4,01%	3.181,00	9,28%	8,67	3,75%	6,56%
100015 - Dipartimento di Scienze Politiche e Internazionali	43,33	3,41%	1.388,00	4,05%	6,67	2,88%	3,57%
100016 - Dipartimento di Antichità, filosofia e storia	49,00	3,85%	950,00	2,77%	8,00	3,46%	3,19%
100017 - Dipartimento di Italianistica, romanistica, antichistica, arti e spettacolo	39,00	3,07%	1.296,67	3,78%	7,00	3,03%	3,41%
100018 - Dipartimento di Lingue e culture moderne	44,33	3,48%	2.231,33	6,51%	6,00	2,59%	4,73%
100019 - Dipartimento di chimica e chimica industriale	48,33	3,80%	457,33	1,33%	5,00	2,16%	2,07%
100020 - Dipartimento di Fisica	54,33	4,27%	392,67	1,14%	5,00	2,16%	2,07%
100021 - Dipartimento di Matematica	49,67	3,90%	382,67	1,12%	4,00	1,73%	1,86%
100022 - Dipartimento di Scienze della terra, dell'ambiente e della vita	65,00	5,11%	1.211,33	3,53%	9,50	4,11%	4,02%
100023 - Dipartimento di Informatica, bioingegneria, robotica e ingegneria dei sistemi	74,33	5,84%	2.348,00	6,85%	10,83	4,68%	6,00%
100024 - Dipartimento di Ingegneria civile, chimica e ambientale	70,00	5,50%	722,33	2,11%	8,67	3,75%	3,28%
100025 - Dipartimento di ingegneria meccanica, energetica, gestionale e dei trasporti	78,33	6,16%	1.883,67	5,49%	14,67	6,34%	5,88%
100026 - Dipartimento di Ingegneria navale, elettrica, elettronica e delle telecomunicazioni	73,33	5,76%	1.713,33	5,00%	17,00	7,35%	5,86%
100027 - Dipartimento di Architettura e Design	57,33	4,51%	1.856,67	5,41%	9,33	4,03%	4,82%
<b>totali</b>	<b>1.272,33</b>	<b>100,00%</b>	<b>34.294,33</b>	<b>100,00%</b>	<b>231,33</b>	<b>100,00%</b>	<b>100,00%</b>
	<b>fattore ponderazione</b>	<b>20%</b>		<b>50%</b>		<b>30%</b>	<b>100%</b>

Servizio supporto alla Ricerca	Docenti (media ultimo triennio disponibile)		Entrate per ricerca con risconti (media ultimo triennio disponibile)		Iscritti dottorato (media ultimo triennio)		Peso complessivo ponderato per Dipartimento
100006 - Dipartimento di Farmacia	37,67	2,96%	€ 415.203,41	1,50%	-	0,00%	1,64%
100007 - Dipartimento di Medicina interna e specialità mediche	62,67	4,93%	€ 1.442.354,04	5,22%	33,33	3,35%	4,76%
100008 - Dipartimento di medicina sperimentale	64,67	5,08%	€ 1.191.759,48	4,31%	54,00	5,43%	4,77%
100009 - Dipartimento di Neuroscienze, Riabilitazione, Oftamologia, Genetica e Scienze Materno-Infan	61,67	4,85%	€ 1.417.643,17	5,13%	91,67	9,21%	5,86%
100010 - Dipartimento di Scienze chirurgiche e diagnostiche integrate	60,67	4,77%	€ 478.825,01	1,73%	-	0,00%	2,30%
100011 - Dipartimento di Scienze della salute	47,00	3,69%	€ 1.520.271,68	5,50%	16,33	1,64%	4,19%
100012 - Dipartimento di Economia	64,33	5,06%	€ 458.091,81	1,66%	66,67	6,70%	3,69%
100013 - Dipartimento di Giurisprudenza	76,33	6,00%	€ 186.200,53	0,67%	36,67	3,68%	2,87%
100014 - Dipartimento di Scienze della formazione	51,00	4,01%	€ 432.280,54	1,56%	38,33	3,85%	2,75%
100015 - Dipartimento di Scienze Politiche e Internazionali	43,33	3,41%	€ 169.252,33	0,61%	1,00	0,10%	1,35%
100016 - Dipartimento di Antichità, filosofia e storia	49,00	3,85%	€ 394.245,44	1,43%	58,67	5,89%	3,05%
100017 - Dipartimento di Italianistica, romanistica, antichistica, arti e spettacolo	39,00	3,07%	€ 114.017,27	0,41%	23,00	2,31%	1,59%
100018 - Dipartimento di Lingue e culture moderne	44,33	3,48%	€ 76.568,50	0,28%	35,00	3,52%	1,89%
100019 - Dipartimento di chimica e chimica industriale	48,33	3,80%	€ 838.602,23	3,03%	78,67	7,90%	4,24%
100020 - Dipartimento di Fisica	54,33	4,27%	€ 1.261.709,51	4,57%	48,00	4,82%	4,53%
100021 - Dipartimento di Matematica	49,67	3,90%	€ 362.167,56	1,31%	28,00	2,81%	2,39%
100022 - Dipartimento di Scienze della terra, dell'ambiente e della vita	65,00	5,11%	€ 2.445.027,34	8,85%	26,33	2,65%	6,49%
100023 - Dipartimento di Informatica, bioingegneria, robotica e ingegneria dei sistemi	74,33	5,84%	€ 3.807.492,77	13,78%	169,33	17,01%	12,04%
100024 - Dipartimento di Ingegneria civile, chimica e ambientale	70,00	5,50%	€ 2.275.783,40	8,23%	36,67	3,68%	6,50%
100025 - Dipartimento di ingegneria meccanica, energetica, gestionale e dei trasporti	78,33	6,16%	€ 5.069.213,57	18,34%	57,67	5,79%	12,18%
100026 - Dipartimento di Ingegneria navale, elettrica, elettronica e delle telecomunicazioni	73,33	5,76%	€ 2.669.004,00	9,66%	71,67	7,20%	8,00%
100027 - Dipartimento di Architettura e Design	57,33	4,51%	€ 611.521,72	2,21%	24,33	2,44%	2,95%
<b>totali</b>	<b>1.272,33</b>	<b>100,00%</b>	<b>€ 27.637.235,29</b>	<b>100,00%</b>	<b>995</b>	<b>100,00%</b>	<b>100,00%</b>
<b>fattore ponderazione</b>		<b>30%</b>		<b>50%</b>		<b>20%</b>	<b>100%</b>